



Ввімкнути PPO 

Кожний товар програмується командою 

Текст вводиться з допомогою поля синіх клавіш.




Текст виводиться з допомогою поля синіх клавіш.

Знак курсору зліва від курсору (аналог Backspace)

Редагування назв товарів, по яким був продаж, можливе тільки після виконання звітів  та . Введення текстових даних відбувається з можливістю редагування введеного рядка і завершується клавішею .

Програмування товару


Ввести номер коду товару:  «№ коду товару» 


Затвердити номер товару: «назва товару (до 32 символів)» 



Ввести ціну: «ціна» 

Ввести номер відділу: «номер відділу (0 – 15)» 

Ввести номер групи: «номер групи (0-8)» 

Ввести номер налога: 

«Номер податку (0-5) (A 20% - 1, 0 - без оподаткування)» 

Ввести ознаку товару: «Ознака товару (1-вільна ціна, 2-тільки дробову кількість, 4 - стежити за залишками, 16-закривати чек, 32 - тільки повернення, 64- повернення заборонено)»  і все повторюється з пункту 2 

Вихід з режиму програмування: 

Ціну товару, його кількість можна змінювати в довільний момент, решту параметрів для товарів, які продавались, можна змінити після виконання звітів з обнуленням  або 


Вивід на друк запрограмованих кодів:



адміністратора*»  «№ початкового коду»  «Пароль адмін.» 

Корекція часу:  «Пароль адміністратора*»  «Час (години, хвилини, секунди)» 

*- пароль адміністратора, по замовчуванню: «12321»

Режим реєстрації:

Ввімкнути PPO: 
Зарегіструвати касира:  «номер кас.» (01, 02...)  «пароль кас.» 

Вести залишок(кошти для здачі)  «СУМА» 

Продаж товару:



Один товар: «№ товару» 
Декілька товарів: «№ товару1»  «№ товару2» 

Продаж з кількістю(вагою): «кількість»  «№ товару» 



Продаж з довільною ціною: «№ товару»  «Ціна» 

Відміна продажу в незакрытому чеку:

Відміна останнього товару 

Відміна одиночного продажу:  «№ товару» 



Відмова від всього відкритого чеку (РЕКОМЕНДУЄТЬСЯ)  «№ товару» 

Видатковий чек:  «№ товару» 

Звіти без обнулення реєстрів:

поточний денний звіт:  
поточний звіт по відділах:  

поточний звіт по товарам:   «№ початковий» 

поточний звіт по касі:  




погодний звіт:  





вибірковий друк чеків з ел. журналу:   «№ початковий» 

Інкасація:  «сума» 

Звіти з обнуленням каси:

Денний Z-звіт (в журнал PPO):   адміністратора*» 

Обнулення відділів:   «Пароль адмін.» 

Обнулення по товарам:   «№ початковий»  «Пароль адмін.» 

Обнулення за період:   «Пароль адмін.» 

Звіт 501 обов'язковий і виконується в кінці кожного робочого дня!

ВІСІМ РАЗІ В ІНШОМУ РАЗІ РОБОТА АППАРАТУ БУДЕ ЗАБЛОКОВАНА!

*- пароль адміністратора, по замовчуванню: «12321»

Технічна підтримка обладнання:

+38 044 239-10-60,

239-10-61,

536-18-59

(внутрішні 218, 245)

t.s@gera.com.ua



Клавіатура касового апарату



СТИСЛИЙ ПОСІБНИК

ПО ВИКОРИСТАННЮ КАСОВОГО АПАРАТУ
MG-V545T/MG-V545T.02



MG-V545T.02



USB Ethernet



MG-V545T

MG-V545T.02



COM

USB

GERA

www.gera.com.ua

www.facebook.com/CompanyGERA

Київ, вул. Старосільська, 1, оф. 22

+38 044 536-18-59

+38 044 503-79-01