



АПАРАТИ
КОНТРОЛЬНО-КАСОВІ
ЕЛЕКТРОННІ
ПОРТАТИВНІ
«ІКС-М510»
«ІКС–М510.01»

НАСТАНОВА ЩОДО ЕКСПЛУАТУВАННЯ

3.021.136HE

Версія ПЗ 1-01

м. Київ

Зміст

1 ОСНОВНІ ВІДОМОСТІ ПРО ЕККА	4
1.1 Призначення ЕККА	4
1.2 Функціональні характеристики ЕККА	5
1.3 Складові частини ЕККА	9
1.5 Заходи безпеки при експлуатації апарата	12
2 ПІДГОТОВКА ЕККА ДО РОБОТИ	13
2.1 Розпаковування та підключення живлення	13
2.2 Вмикання та вимикання апарата	13
2.3 Основні стани апарата	13
2.4 Помилкові ситуації	14
2.5 Протягування чекової стрічки, заміна стрічки	14
2.6 Уведення інформації в апарат	15
2.7 Користувачі	17
2.8 База товарів	18
2.9 Відкриття грошової скриньки	20
2.10 Уведення ЕККА в експлуатацію	20
3 РЕЄСТРУВАННЯ КАСОВОЇ ОПЕРАЦІЇ	21
3.1 Реєстрування продажу	21
3.2 Реєстрування відмови	22
3.3 Перегляд підсумку	22
3.4 Реєстрування націнки або знижки на товар або проміжний підсумок	23
3.5 Відображення операції, для якої можливе анулювання	23
3.6 Анулювання реєстрації продажу, знижки або націнки	23
3.7. Перегляд зареєстрованих продажів	23
3.8 Уведення коментарю	24
3.9 Реєстрування оплати	24
3.10 Анулювання чека	24
3.11 Режим роботи з касовим сервером	24
3.12 Друкування копії чека	25
3.13 Службове внесення готівки	25
3.14 Службова видача готівки	25
3.15 Калькулятор	25
4 СИСТЕМА МЕНЮ	26
4.1 Головне меню	26
4.2 Меню реєстрування користувача	26
4.3 Меню «Інформація»	26
4.4 Меню «Фіскальні дані»	26

4.5 Меню «Касир»	27
4.6 Меню «Адміністратор»	27
4.7 Меню «Технік»	32
4.8 Меню «Інспектор»	35
5 ОПИС РЕКВІЗИТІВ РОЗРАХУНКОВИХ І ЗВІТНИХ ДОКУМЕНТІВ	36
5.1 Службові чеки	36
5.2. Касові чеки	38
5.3. Поточні звіти	50
5.4. Звіти з фіскальної пам'яті	59
6 ТЕХНІЧНЕ ОБСЛУГОВУВАННЯ	72
7 ПОРЯДОК ПЕРЕВІРКИ РЕЄСТРАТОРА НА ВІДПОВІДНІСТЬ КОНСТРУКТОРСЬКО- ТЕХНОЛОГІЧНІЙ ТА ПРОГРАМНІЙ ДОКУМЕНТАЦІЇ ВИРОБНИКА	73
Додатки	74

1 ОСНОВНІ ВІДОМОСТІ ПРО ЕККА М510-01

Ця настанова щодо експлуатування (*далі за текстом – настанова*) містить відомості про апарати контрольно-касові електронні портативні «ІКС-М510», «ІКС-М510.01» з версією програмного забезпечення **1-01** (далі – ЕККА, або апарат), їх конструктивні виконання, призначення, функціональні та технічні характеристики, вказівки щодо підготовки апарату до роботи, про порядок роботи, вказівки з технічного обслуговування, з вимог безпеки.

Перед початком експлуатації апарату докладно ознайомтесь з інформацією, що містить ця настанова. Зверніть особливу увагу на пункти, що помічені словом «**УВАГА!**». Укладіть договір на технічне обслуговування апарату з центром сервісного обслуговування (*далі – ЦСО*), який має дозвіл підприємства-виробника на обслуговування та ремонт таких ЕККА.

1.1 Призначення ЕККА

ЕККА призначені для реєстрації, зберігання і обробки службової та фіскальної інформації при оформленні послуг, що надаються підприємствами торгівлі (зокрема виїзної, на ринках, у кіосках), підприємствами громадського харчування, побутового обслуговування, транспорту, а також при оформленні окремих видів господарських операцій, для яких чинним законодавством передбачена сплата додаткових зборів, як із нарахуванням податку на додану вартість на збір (*далі – ПДВ*), так і без нарахування (наприклад, продаж ювелірних виробів, приймання платежів за послуги стільникового мобільного зв'язку, тощо). ЕККА формують **контрольну стрічку в електронній формі** (КСЕФ) та забезпечують передавання електронних копій розрахункових документів та фіскальних звітних чеків до органів державних фіскальних органів. Дротовий канал зв'язку РРО з інформаційним еквайером забезпечується підключенням РРО до комп'ютера та/або комп'ютерної мережі користувача через інтерфейс Ethernet. Бездротовий канал зв'язку з інформаційним еквайером здійснюється через GPRS-модуль.

Моделі GPRS-модулів мають бути занесені до (актуального на поточний час) «Переліку технічних засобів, які можна застосовувати в телекомунікаційних мережах загального користування», затвердженого Національною комісією з державного регулювання у сфері зв'язку та інформації. Актуальний перелік технічних засобів можна переглянути на сайті цієї комісії.

Конструктивні виконання ЕККА

Найменування ЕККА	Позначення КД	Змінні дані для виконання
ІКС-М510	ІКС3.021.136	без GPRS-модуля
ІКС-М510.01	-01	з приєднуваним GPRS-модулем

1.2 Функціональні характеристики ЕККА

Параметр	Величина	
Користувачі	Вісім касирів, адміністратор, податковий інспектор, технічний спеціаліст. Програмування прав касирів.	
Максимальна довжина пароля користувача	8 цифр	
Максимальна довжина імені касира	22 символи	
Фіскальна пам'ять		
Індивідуальний податковий номер платника / ідентифікаційний номер	12 цифр	
Фіскальний номер реєстратора	10 цифр	
Форми оподаткування	ПДВ не включено в ціну; ПДВ включено в ціну; Подвійне оподаткування (ПДВ та додатковий податок включено в ціну).	
Податкові групи	А, Б, В, Г, Д А..Г – з ПДВ, Д – без ПДВ	
Кількість записів податкового (ідентифікаційного) номера	10	
Кількість записів фіскального номера	10	
Кількість записів ставок ПДВ, ставок зборів та форми оподаткування	30	
Кількість записів аварійних обнулень	100	
Кількість записів Z-звітів	2580	
База товарів (послуг)		
Код товару	Від 1 до 9 999 999 999 999	
Номер партії товару	Від 0 до 999 999	
Штрих-код товару	Від 0 до 9 999 999 999 999	
Максимальна довжина назви товару	Від 20 до 31 символу (усталено 31)	
Мінімальна кількість найменувань товарів	1000	
Максимальна кількість найменувань товарів в залежності від довжини назви товару	довжина назви	кількість найменувань товарів
	20	13863
	31	12537

Параметр	Величина
Максимальна ціна товару	9 999 999,99
Максимальне значення наявної кількості товару	999 999,999
Кількість товарних груп	100
Максимальна довжина назви товарної групи	20 символів
Максимальна сума продажів товару	9 999 999,99
Максимальна кількість проданого товару	1 999 999,998
Максимальна сума виплат по товару	9 999 999,99
Максимальна кількість при прийманні/поверненні товару	1 999 999,998
Сервіс	Реєстрування приймання та повернення товарів, переоблік, друкування описів товарів, друкування штрих-кодів, друкування звітів за зміну та за період
Дисконтні групи	
Кількість груп	20
Код групи	Від 1 до 9 999 999 999 999 або нуль
Знижка	до 99,99%
Умови	за датами, за днями тижня, в часовий проміжок
Касовий чек	
Логотип користувача	384x192 пікселів
Початкове повідомлення	До 5 рядків по 32 символи
Заключне повідомлення	До 20 рядків по 32 символи з прив'язкою або без до дати
QR-код	до 128 символів
Максимальна кількість товару в одній транзакції	999 999,999
Максимальна величина вільної ціни	9 999 999,99
Максимальна сума чека	9 999 999,99
Форми оплати	готівкою, картою та 5 форм оплати з програваними назвами довжиною до 10 символів
Максимальна кількість найменувань товарів у чеку	200
Максимальна величина процентної знижки або націнки	99,99%
Максимальна сума абсолютної знижки або націнки	9 999 999,99

Параметр	Величина
Види реєстрації касових операцій	<ul style="list-style-type: none"> • Уведенням коду товару, • уведенням коду та номера партії товару, • уведенням коду та вибором партії товару, • вибором товару зі списку груп та товарів групи, • зчитуванням штрих-коду товару, • зчитуванням штрих-коду та номера партії товару
Сервіс	Опціонально запит підтвердження оплати, перегляд зареєстрованих продажів з можливістю анулювання продажу, відмова від продажу за списком зареєстрованих продажів, відображення суми чека та кількості зареєстрованих артикулів у відкритому чеку, автоматичний запит номера партії товару, якщо в базі є товари декількох партій, автоматичний запит ціни товару з вільною ціною
Денний звіт	
Максимальні суми продажів і виплат	9 999 999,99
Максимальна кількість чеків продажів і виплат	65535
Максимальна сума службового внесення	9 999 999,99
Максимальна сума службової видачі	19 999 999,98
Інтервали	
Інтервал годинника	від 30 с до 300 с (усталено 60 с)
Інтервал вимикання	від 60 с до 3600 с (усталено 300 с)
Інтервал підсвічування	від 10 с до 60 с (усталено 20 с)
Інтервал регулювання дисплея	30 с
Обладнання	
Індикатор	РКІ з підсвічуванням, роздільною здатністю 128x64 пікселів. Управління рівнем підсвічування та контрастністю
Клавіатура	30 клавіш
Живлення	Від LiPo акумулятора напругою 7,4 В, ємністю 2,5 А·год. Від зовнішнього блока живлення напругою 12 В, потужністю 36 або 12 Вт.

Параметр	Величина
	Програмування ємності та струму заряду акумулятора, вибір блока живлення. Можливість доступу користувача до акумулятора
GPRS-модем	Вбудований модем із зовнішньою антеною та можливістю доступу користувача до SIM-карти
Механізм друку	Програмування контрастності друку, інтервалу між рядками, проміжку між чеками, використання стисненого друку, опціонально відкриття чека з реверсною протяжкою стрічки.
Виконання	ІКС-М510, ІКС-М510.01

1.3 Складові частини ЕККА

Зовнішній вигляд



Клавіатура


Клавіатура апарата – багатофункціональна. На клавішах нанесено позначення одної або кількох основних функцій. Функція кожної клавіші залежить від того, в якому стані перебуває апарат (опис станів апарата наведено в п.2.3.).

Далі за текстом клавіші позначатимуться у квадратних дужках жирним шрифтом. Клавіші, що мають позначення двох функцій (окрім цифрових клавіш та коми), позначатимуться через похилу риску, наприклад: **[КТ/0,000]**.

Друга функція клавіші позначатиметься **лише** під час її використання в описі, наприклад: **[КТ/0,000]** буде зображено як **[КТ]** під час опису операції уведення ціни товару.

Числа, що вводяться, позначатимуться у кутових дужках жирним шрифтом, наприклад: **<код товару>**.

Розташування й позначення клавіш на клавіатурі апарата показано на рисунку.



Індикатор

Індикатор апарата рідинно-кристалічний графічний роздільною здатністю 128 × 64 пікселів.



Принтер

Параметри принтера:

- кількість символів у рядку: 32;
- розмір символу 'А' (ширина × висота):
 - звичайний шрифт: 1,25 × 2,5 мм;
 - високий шрифт: 1,25 × 5 мм;
 - широкий шрифт: 2,5 × 2,5 мм;
- програмування застосування стисненого друку ;
- програмування контрастності друку (50...150)%;
- програмування інтервалу між рядками (0...2) мм;
- програмування інтервалу між чеками (0...12,5) мм;
- ширина паперової стрічки 58,0⁻¹ мм;
- діаметр ролону не більше 40^{+0,1} мм.

Фіскальна пам'ять

Фіскальна пам'ять апарата **енергонезалежна**, захищена опломбованим кожухом фіскального блоку. Записану у неї інформацію неможливо змінити чи вилучити аби не пошкодити кожух фіскального блоку.

Годинник

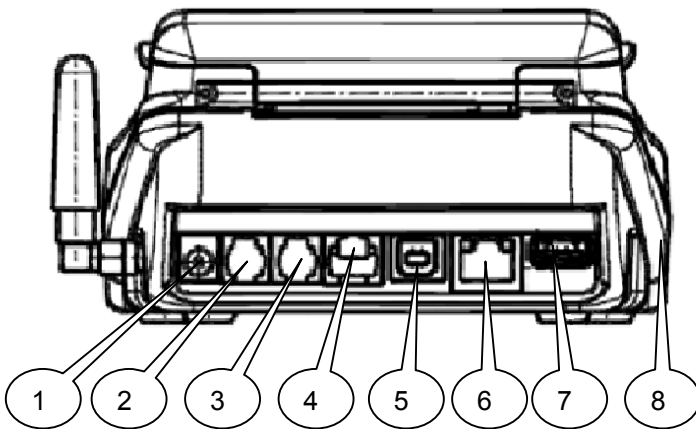
Годинник апарата має функцію автоматичного переходу на літній час. За замовчуванням перехід на літній час відбувається о 3-й годині ночі останньої неділі березня збільшенням часу на 1 годину. Скасування дії літнього часу відбувається о 3-й годині ночі останньої неділі жовтня зменшенням часу на 1 годину. Можна змінити період дії літнього часу, або скасувати перехід апарата на літній час.

УВАГА! У день переходу на літній час доба триває **23 години** (при цьому час від 3:00:00 до 3:59:59 для апарата не існує). У день скасування дії літнього часу доба триває **25 годин** (при цьому час від 3:00:00 до 3:59:59 в апараті повторюється двічі). При введенні часу з цього діапазону буде введено час, який відповідає скасуванню дії літнього часу.

Годинник апарата має функцію корекції похибки часу. Можна запрограмувати корекцію похибки часу в діапазоні від -99 до 99 секунд на добу.

Порти і зовнішні пристрої

Панель підключення пристроїв показано на рисунку.



№ порту	Зовнішній пристрій
1	Блок живлення
2	Платіжний термінал
3	Ваги
4	Грошова скринька
5	Комп'ютер
6	Мережа Ethernet
7, 8	USB-сканер, USB-накопичувач, USB-клавіатура, USB-хаб

Електроживлення апарата

Електроживлення апарата забезпечується від акумуляторної батареї (*далі – АБ*) напругою 7,4 В, ємністю 2 А·год.

1.5 Заходи безпеки при експлуатації апарата

Заряджування акумулятора здійснюють від зовнішнього блока живлення з вихідною напругою $(12 \pm 10\%)$ В постійного струму (блок живлення постачається разом з апаратом).

Апарат може підключатися до електричної мережі як із заземленою, так і з ізольованою нейтраллю. Розетка мережі електроживлення має бути розташована біля апарата у легкодоступному місці.

УВАГА! Забороняється переробляти мережевий адаптер або використовувати будь-які інші блоки живлення. Необхідно убезпечувати апарат та мережевий адаптер від попадання вологи в середину апарата та в середину мережевого адаптера. Режим роботи апарата – **не більше 16 годин на добу**, під обов'язковим наглядом.

2 ПІДГОТОВКА ЕККА ДО РОБОТИ

2.1 Розпакування та підключення живлення

Вийняти апарат та мережевий адаптер з упаковки. Перевірити їх на відсутність механічних пошкоджень.

УВАГА! За наявності пошкоджень забороняється вмикати апарат. До апарата підключити мережевий адаптер та увімкнути його в електричну мережу 220 В (необхідно зарядити акумуляторний блок (АБ) апарата **не менше** 8 годин).

2.2 Вмикання та вимикання апарата

Вмикання та вимикання апарата здійснюють клавішею [C]. Під час вмикання клавішу потрібно утримувати натиснутою до увімкнення апарата (1 – 2 с), а під час вимикання – 2 с.

2.3 Основні стани апарата

Ініціалізація – стан початкового запуску програмного забезпечення апарата, з якого можна перейти у стан обнуління оперативної пам'яті або в режим очікування.

Для переходу в режим очікування потрібно натиснути [C], але якщо програма виявить збій даних, то перехід буде заблоковано.

Для переходу в стан обнуління в **нефіскальному** режимі натиснути [ПС]. У **фіскальному** режимі, якщо перехід у режим очікування заблоковано, необхідно **звернись у ЦСО**. У фіскальному режимі при виконанні ініціалізації апарат переводиться в стан «*Не персоналізовано*».

Обнуління оперативної пам'яті – стан, в якому виконується початкова установка даних в оперативній пам'яті. Обнуління проводять для продовження роботи після виникнення фатальної помилки. Із стану обнуління апарат переходить у режим очікування.

Режим очікування – стан, в якому апарат перебуває, коли не відкрито чек і не введено жодної цифри з клавіатури. В режимі очікування індикатор апарата показує назву зареєстрованого користувача, або (після закриття чека) суму здачі чи суму чека. Через певний час (що програмується командою «Інтервал часу до переходу в режим годинника»), індикатор переходить у режим годинника, показуючи поточний час.

Відкритий чек – стан, в якому апарат перебуває після друкування початкового повідомлення у чеку і до завершення друкування останнього рядка цього чека.

Режим вільного введення – стан, в якому апарат перебуває, коли в режимі очікування (або у відкритому чеку) розпочато введення числа з клавіатури. Число, що вводиться з клавіатури, може означати код товару, його кількість, ціну, величину знижки або націнки, суму оплати, а в режимі очікування – ще й код команди.

Виконання команди – стан, в якому апарат перебуває після успішного введення команди до повернення в стан очікування.

2.4 Помилкові ситуації

Помилкові ситуації в апараті можуть виникнути внаслідок неправильних дій оператора, несправності апарата, невиконання дій, що необхідні на певному етапі роботи апарата, внаслідок інших причин. При виникненні помилки лунає звуковий сигнал, а на індикатор апарата виводиться:

«ПОМИЛКА NN»,

де NN – код помилки, та текстове повідомлення про помилку.

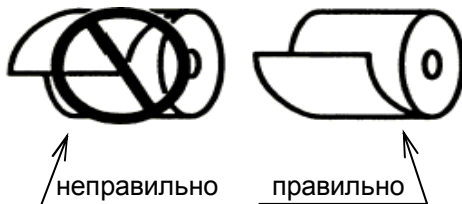
Після виведення на індикатор повідомлення про помилку або про попередження робота апарата призупиняється, поки не буде натиснуто клавішу [◀].

Якщо після натискання клавіші [◀] повідомлення не зникло з індикатора, то причину помилки не усунуто.

2.5 Протягування чекової стрічки, заміна стрічки

Апарат продається з установленим рулоном чекової стрічки. Для протягування стрічки необхідно (в режимах відмінних від введення тексту або числа) натиснути клавішу [ПЧС]. У вказаних режимах функція клавіші [ПЧС] змінюється на — «Вилучення символу в позиції курсору».

Для заміни паперової стрічки необхідно відчинити кришку боксу паперової стрічки. Вилучити з контейнера залишки старої стрічки та гільзу рулона стрічки. Покласти новий рулон паперової стрічки так, як зображено на рисунку.



Витягнути 3...4 см стрічки. За необхідності очистити керамічну поверхню друкуючої головки м'якою бавовняною тканиною, злегка

змоченою етиловим спиртом, протерти насухо, дочекатись повного висихання друкуючої головки. Переконайтесь, що паперова стрічка витягнута рівно. Акуратно зачинити кришку бокса (без прикладання значних зусиль). Якщо кришка не зачиняється, потрібно впевнитися у правильному положенні гумового валика на кришці, він має вільно обертатися (без перекосів).

УВАГА! Забороняється закривати кришку боксу **без паперової стрічки!** Забороняється заправляти вологу паперову стрічку. Якщо на апараті утворився конденсат, то потрібно виюняти паперову стрічку, просушити апарат та заправити суху паперову стрічку.

2.6 Уведення інформації в апарат

Інформація вводиться в апарат за допомогою клавіатури або зчитувача штрих-коду. Інтерпретація введених даних залежить від стану апарата (див. «Основні стани апарата»).

2.6.1 Уведення числа

Число вводять цифровими клавішами та клавішею [.] (клавіші блакитного кольору). Завершення введення – клавішею [▶], [ПС], [КТ], [ЦІНА], [%], [+], [-], [ОПЛ] або [ОПЛ], а відмова від введення – клавішею [◀].

Функціональні клавіші:

[КОПІЯ] – копіювати число в буфер обміну;

[ВСТАВ] – вставити з буфера обміну;

[←] – вилучити останній символ;

[С] – скинути набір.

Уведення можна виконувати також із USB-клавіатури та зчитувача штрих-кодів. Відповідність клавіш USB-клавіатури та апарата наведено в додатку.

У режимі вільного введення зчитування штрих-коду інтерпретується як введення штрих-коду товару, а в режимі програмування – як введення параметру. Штрих-код доповнює число, уведене з клавіатури.

2.6.2 Уведення тексту

Текст вводять цифровими клавішами і клавішею [.] (клавіші блакитного кольору) в режимі введення символів (літер кирилиці, латиниці та знаків), або в режимі введення цифр. Перемикання режимів виконують клавішею [ПС]. У режимі введення символів перемикання між введенням великих або малих літер виконують клавішею [X], а перемикання між введенням символів кирилиці або латиниці – клавішею [ЦІНА]. У лівому нижньому кутку дисплея

зображатиметься індикатор режиму уведення: «АБВ», «абв», «ABC», «abc», «123». Уведення символів або цифр у режимах «АБВ», «абв», «ABC», «abc», виконують багаторазовим натисканням клавіші, на якій зображено відповідний символ або цифру (на клавіші [.] зображено лише частину знаків, що уводяться). Натискання клавіші опрацьовується як багаторазове якщо інтервал між відпусканням та наступним натисканням клавіші не перевищує 750 мс.

Уведення цифр в режимі «123» виконують однократним натисканням цифрових клавіш. Незалежно від режиму уведення, клавішами [%], [+], [-] уводять відповідний знак. Текст уводять у режимі вставки.

Для завершення уведення натискають клавішу [▶], а для відмови від уведення – клавішу [◀].

Функціональні клавіші:

- [копія]** – копіювати число в буфер обміну;
- [встав]** – вставити з буфера обміну;
- [КТ]** – вставити текстовий шаблон;
- [–]** – видалити символ перед курсором;
- [С]** – скинути набір залишаючись у режимі уведення;
- [і]** – перемістити курсор вліво;
- [о]** – перемістити курсор вправо;
- [ОПЛ]** – перемістити курсор у першу або останню позицію;
- [КРТ]** – перемістити курсор вправо на половину поля уведення, або в першу позицію.

Уведення тексту можна виконувати з USB-клавіатури та зчитувача штрих-кодів.

При підключенні USB-клавіатури в правому нижньому кутку дисплея зображатиметься індикатор розкладки клавіатури – **UA, RU, EN**. Штрих-код вставляється в позиції курсору.

2.6.3 Вибір зі списку

У режимі вибору зі списку на дисплеї зображатиметься частина списку або весь список. Якщо зображено частину списку, то у правому кутку дисплея розміщується індикатор положення вибраного пункту списку. Вибраний пункт зображується інверсним кольором (іноді й на двох рядках).

Вибір здійснюють клавішами: [↵] – угору, [↓] – вниз, [і] – до попередньої сторінки, [о] – до наступної сторінки. Вибір пункту списку виконують клавішею [▶], повернення на попередній рівень – [◀], вихід – [С]. У нижньому рядку дисплея може бути інформування про обраний пункт.

2.6.4 Перегляд інформації в режимі віконного інтерфейсу

У режимі віконного інтерфейсу на дисплеї зображується форма уведення або перегляду інформації. Вибране поле зображується інверсним кольором. У нижньому рядку дисплея може бути інформація про вибране поле.

Переміщення між полями виконують клавішами [↵], [↩], вибір поля – клавішею [▶], повернення на попередній рівень – [◀], вихід – [C]. Якщо в нижньому правому кутку зображено індикатор багатовіконного інтерфейсу: →, ←, ↔, то повернення в попереднє вікно виконують клавішею [↑], а перехід у наступне вікно – клавішею [↵].

2.6.5 Запит підтвердження

У разі запиту підтвердження, позитивною відповіддю є натискання клавіші [ПІДТВ], а негативною - [ВІДМ].

2.6.6 Вибір режиму роботи

Режим роботи вибирають **при закритому чеку** клавішами:

[▶] – перехід у режим реєстрації користувача або меню зареєстрованого користувача;

<число>[▶] – виконання команди;

[◀] – повернення у попередній стан;

[ВН] – перехід у режим реєстрації внесення готівки;

[ВД] – перехід у режим реєстрації вилучення готівки;

[%] – перехід у режим реєстрації приймання або повернення товарів;

[ОПЛ] – вибір відкриття наступного чека як чека виплати;

[КРТ] – друкування копії чека;

[↵] – перехід у режим регулювання дисплея;

[↑] – перехід у режим перегляду живлення.

2.7 Користувачі

Функції касового апарата розподілені між користувачами. Деякі операції дозволено виконувати кільком користувачам, деякі — дозволено виконувати навіть без реєстрації користувача. Реєстрація користувача дає змогу виконувати операції, що дозволені саме цьому користувачеві.

Кожен зареєстрований користувач має власний пароль, що містить до 8 цифр (пароль можна перепрограмувати).

УВАГА! Пароль, що дорівнює нулю, не запитується.

Реєстрація користувача автоматично скасовується в разі вимкнення апарата в режимі очікування.

Апарат запропонує користувачеві пройти реєстрацію, якщо цей користувач намагається виконати дію, якої немає у його користувачькому списку дозволених дій. Якщо виконання певної дії дозволено кільком користувачам, то на індикатор буде виведено меню, пунктами якого є перелік користувачів, яким такі дії дозволені. Потрібно з меню вибрати користувача.

Для завершення уведення натискають клавішу [▶], а для відмови від уведення – клавішу [◀].

Після вибору користувача з меню (або якщо дія дозволена одному користувачеві) апарат запитує пароль користувача (якщо він ненульовий). У відповідь потрібно ввести пароль вибраного користувача. Під час уведення паролю замість введених цифр на індикаторі відображаються символи '–' Опис дозволених дій користувачів див. у додатку.

2.8 База товарів

Базою товарів називають сукупність описів та даних про реалізацію товарів, що зберігається в оперативній пам'яті апарата. Опис містить такі параметри товару: код, номер партії, штрих-код, назва, ціна, податкова група, товарна група, категорія, ознака вагового або штучного товару, ознака контролю наявності, ознака блокування продажу товару в кількості, яка перевищує наявну кількість, наявна кількість товару.

Діапазон значень коду – від 1 до 9 999 999 999 999. Діапазон значень коду номеру партії – від 0 до 9999999. Коди довжиною 13 розрядів, що починаються із цифр 20...23, обробляються згідно з «Правилами ЄАН-УКРАЇНА кодування товарів обмеженої циркуляції, змінної кількості та товарів, які не марковані виробником» з таким обмеженням – змінна частина коду інтерпретується як маса товару в грамах. Контрольний розряд змінної кількості перевіряється під час операцій продажу або виплати і не перевіряється при програмуванні товару. Апарат дає змогу обробляти за тими самими правилами 13-розрядні коди, що починаються з цифр 24...28, та змінити правила для кодів, що починаються із цифр 20...23. Зміну правил обробки кодів потрібно виконувати **до програмування** товарів з такими кодами.

Назва товару може містити будь-які символи із наведених у таблиці символів (див. додаток).

Максимальна довжина назви товару – змінна (за замовчуванням — довжиною 31 символ). Максимальна довжина назви може бути перепрограмована при порожній базі товарів у межах від 20

до 31 символів. Максимальна кількість товарів у базі залежить від установленної довжини назви товару. Співвідношення наведено в таблиці п.1.2. «Функціональні характеристики».

Формати кодів зі змінною кількістю наведені в таблиці.

Формат	Код												
1	2	0	N1	N2	N3	N4	N5	V	M1	M2	M3	M4	C
2	2	1	N1	N2	N3	N4	V	M1	M2	M3	M4	M5	C
3	2	2	N1	N2	N3	N4	N5	N6	M1	M2	M3	M4	C
4	2	3	N1	N2	N3	N4	N5	M1	M2	M3	M4	M5	C

Позначення:
 N – ідентифікаційний номер товару;
 V – контрольний розряд змінної кількості;
 M – змінна кількість у грамах;
 C – контрольний розряд коду

Товар може мати запрограмовану ціну або бути запрограмований з вільною ціною (ціну потрібно буде вводити під час продажу товару). Товар може належати до однієї із 5 податкових груп.

Товар може бути запрограмований як **ваговий** або **штучний**. Кількість вагового товару завжди друкується в рядку чека з точністю у три знаки після коми.

Товар може бути запрограмований **з контролем** або **без контролю** наявності.

Товар належить до однієї із товарних груп. Належність товару до певної групи дає змогу роздруковувати товарні звіти, що містять товари лише певних груп.

Товар відноситься до однієї із категорій (штучний товар, ваговий товар, послуга, виплата, виплата на вагу). В чеку виплати, в залежності від категорії, друкується назва операції виплати: повернення – для штучного або вагового товару, компенсація – для послуги.

Вилучення товару із бази та корекція його опису в повному обсязі можливі, якщо товар не продавався після останнього Z-звіту. Якщо товар хоча б один раз було продано або повернуто, то до проведення денного Z-звіту можливо буде змінювати в описі товару лише його ціну та наявну кількість. Інформація про реалізацію товару міститься у двох звітах: звіті про реалізацію товару **за зміну** та звіті про реалізацію товару **за період**.

Звіт про реалізацію товару за зміну містить такі дані (окремо за операціями продажів та виплат): сумарна кількість, сумарна вартість, сума знижок, сума націнок.

Звіт про реалізацію товару за період містить такі дані (окремо за операціями продажів та виплат): сумарна кількість, сумарна вартість.

Розрядність лічильників достатня для накопичення даних за весь період експлуатації апарата. Інформація звіту про реалізацію товару за період може бути обнулена.

Звіти можуть бути роздруковані або передані на комп'ютер. Друк звіту виконується за діапазоном кодів або номерів товарних груп.

УВАГА! Друк звіту про реалізацію товару за зміну можливий до виконання денного Z-звіту. Інформація звіту про реалізацію товару за період не змінюється при зміні опису товару.

2.9 Відкривання грошової скриньки

Для відкривання підключеної грошової скриньки потрібно (в режимах відмінних від уведення тексту або числа) натиснути клавішу **[ВГС]**. У вказаних режимах функція клавіші **[ВГС]** змінюється на — «*Вилучення символу перед курсором*».

УВАГА! Відкривання грошової скриньки блокується якщо не зареєстровано касира, адміністратора або техніка, які намагаються її відкрити. Відкривання грошової скриньки блокується, якщо не підключений зовнішній блок живлення.

2.10 Уведення ЕККА в експлуатацію

ЕККА працює у двох режимах: **нефіскальному** і **фіскальному**. На всіх ЕККА, що реалізуються клієнтам, встановлюється нефіскальний режим роботи. Нефіскальний режим є учбовим. У цьому режимі доступні всі функції ЕККА за винятком занесення інформації до фіскальної пам'яті, отримання звітів із фіскальної пам'яті.

Відмінності функцій ЕККА в нефіскальному режимі:

- на всіх документах друкується рядок «**НЕФІСКАЛЬНИЙ ЧЕК**», логотип виробника не друкується;
- зміна дати проводиться без розкриття корпусу ЕККА;
- тривалість зміни не контролюється.

Апарат переводиться у фіскальний режим командою «*Фіскалізація*». Відомості про факт уведення в експлуатацію (переведення у фіскальний режим) заносять у паспорт апарата.

УВАГА! **Перехід із фіскального режиму в нефіскальний неможливий.** Перед проведенням фіскалізації апарата уважно прочитайте всю настанову. У фіскальному режимі потрібно провести **персоналізацію ЕККА**.

3 РЕЄСТРУВАННЯ КАСОВОЇ ОПЕРАЦІЇ

Проведення розрахункових операцій дозволено касиру. Виконання деяких операцій може бути заборонено або попередньо налаштовано. Для перевірки поточних налаштувань апарата скористайтесь командою «Друк налаштувань апарата»

Апарат дає змогу реєструвати операції продажу або виплати. Далі описано процедуру реєстрування продажу.

Відмінності реєстрування виплати і продажу:

- до реєстрування першої операції виплати необхідно вибрати режим відкриття чека як *чека виплати* натиснути клавішу **[ОПЛ]** (але якщо дозволено виконувати лише одну з операцій – *продаж* або *виплату*, то обирати режим відкриття чека не потрібно);

- у чеках виплати відсутня оплата зі здачею;

- дисконтна група товару в чеках виплати не діє.

Якщо операцією виплати проводиться реєстрація повернення товару із запрограмованою ціною, а після продажу ціну товару в базі товарів було змінено, то для реєстрації повернення за старою ціною потрібно скористатись абсолютними націнкою або знижкою (в разі їх дозволу).

3.1 Реєстрування продажу

Якщо кількість товару відмінна від одиниці, то потрібно ввести кількість, або зчитати кількість з підключених електронних ваг:

<число> [x] – уведення кількості;

[x] – зчитування ваги з ваг.

Якщо товар має вільну ціну, потрібно ввести ціну з клавіатури:

<число> [ЦІНА] – уведення ціни товару.

Увести код або штрих-код, або вибрати товар, або зчитати штрих-код зчитувачем штрих-кодів:

<число> [КТ] – уведення коду;

<число> [ПС] – уведення штрих-коду;

[КТ] – перехід у режим вибору товару з бази товарів. Якщо товар віднесено до кількох товарних груп, то спочатку вибирають товарні групи, а потім – товар;

<штрих-код> зчитування штрих-коду зчитувачем штрих-кодів.

Якщо введений код, введений (або зчитаний) штрих-код містить понад 13 цифр, то перші 13 цифр інтерпретуються апаратом як код (штрих-код), а решта цифр – як номер партії. Якщо товар з уведеним кодом чи штрих-кодом має кілька партій і номер партії не уведено, то апарат переходить у режим вибору партії зі списку

бази товарів апарата. При виборі товару (або партії товару) зі списку, інформацією до вибраного товару є ціна та наявність товару (для товарів із контролем наявності).

Якщо товар має вільну ціну, а ціну не було уведено, то з'явиться запит про введення ціни товару. Уведення ціни завершують натисканням клавіші **[ЦІНА]**. Якщо товар запрограмований із дисконтною групою, то, в разі дії групи, буде зареєстровано знижку дисконтної групи.

3.2 Реєстрування відмови

Якщо кількість товару відмінна від одиниці, то потрібно ввести кількість, або зчитати кількість з підключених ваг:

[-]<число> [x] – введення кількості;

[-] [x] – зчитування ваги з ваг.

Якщо товар має вільну ціну, то потрібно ввести ціну:

<число> [ЦІНА] – введення ціни товару.

Увести код, або вибрати товар, або зчитати штрих-код зчитувачем штрих-кодів:

[-]<число> [КТ] – введення коду;

[-] [КТ] – перехід у режим вибору товару зі списку зареєстрованих продажів;

[-]<штрих-код> – зчитування штрих-коду зчитувачем штрих-кодів.

У разі введення кількості клавішу **[-]** достатньо натиснути один раз – при введенні кількості, або коду (штрих-коду);

Якщо введений код, або зчитаний штрих-код містить понад 13 цифр, то перші 13 цифр інтерпретуються апаратом як код (штрих-код), а решта – як номер партії.

Якщо номер партії не уведено, і в чеку зареєстровано продаж кількох товарів з уведеним кодом чи зчитаним штрих-кодом, то апарат переходить у режим вибору партії зі списку зареєстрованих продажів.

При виборі товару або номеру партії зі списку зареєстрованих продажів, інформацією до вибраного товару є вартість товару.

Якщо товар має вільну ціну, а ціну не було уведено, то з'явиться запит про введення ціни товару. Потрібно ввести ціну з клавіатури й натиснути клавішу **[ЦІНА]**.

3.3 Перегляд підсумку

Для перегляду натиснути клавішу **[ПС]**.

3.4 Реєстрування націнки або знижки на товар або проміжний підсумок

[+] <число> [ПС]	– абсолютна націнка;
[-] <число> [ПС]	– абсолютна знижка;
[+] <число> [%]	– відносна націнка;
[-] <число> [%]	– відносна знижка;
[-] [%]	– фіксована відносна знижка;
[+] [%]	– фіксована відносна націнка.

Для реєстрації націнки або знижки на проміжний підсумок необхідно, до виконання реєстрації, натиснути клавішу [►].

3.5 Відображення операції, для якої можливе анулювання

Для перегляду необхідно натиснути клавішу [С].

3.6 Анулювання реєстрації продажу, знижки або націнки

Можливе анулювання реєстрації відображеної на дисплеї. Для анулювання необхідно натиснути [◀]. У разі потреби, для відображення реєстрації натиснути клавішу [С].

3.7. Перегляд зареєстрованих продажів

Для перегляду зареєстрованих продажів слід натиснути клавішу [⌂]. На дисплеї зобразиться список зареєстрованих продажів. Інформацією до вибраного пункту є вартість товару. При виборі пункту списку здійснюється перехід у режим перегляду параметрів товару. В режимі перегляду відбувається інформування про товар: кількість, ціна, вартість, назва, знижка, націнка та прапорець відмови від реєстрації, а також інформація чеку – сума чека та кількість зареєстрованих найменувань товарів.

Перехід до попереднього або наступного товару – відповідно клавішами [-] і [+].

Якщо натиснути клавішу [►], то стан прапорця зміниться на протилежний, а сума чека та кількість артикулів враховуватимуть стан прапорця. При натисканні клавіші [◀] відбувається повернення до перегляду списку зареєстрованих продажів. При натисканні клавіші [◀] під час перегляду списку зареєстрованих продажів, якщо були встановлені прапорці відмови, з'явиться запит про виконання відмов від реєстрації. Можна підтвердити або скасувати відмову. Відмова від товару, зареєстрованого до виконання знижки або націнки на проміжну суму **неможлива**.

3.8 Уведення коментарю

Перехід у режим введення здійснюється за допомогою меню касира (пункт «Коментар»). Рядок коментарю довжиною від 1 до 30 символів вводять у режимі введення тексту. Після введення рядка апарат переходить на введення наступного рядка. Для завершення процедури введення слід натиснути [◀] або увести порожній рядок.

3.9 Реєстрування оплати

Реєстрування оплати здійснюють введенням суми оплати та натисканням однієї із клавіш оплати - [ОПЛ] або [КРТ]. При виконанні повної оплати без здачі суму оплати можна не вводити. Клавішею [ОПЛ] здійснюється оплата готівкою, а клавішею [КРТ] – оплата безготівковими формами оплат (карткою та програмованими формами оплат). Якщо апарат налаштовано на режим підтвердження оплати (меню «АДМІНІСТРАТОР-> ПРОГРАМУВАННЯ-> Підтверд. оплати»), або дозволено кілька безготівкових форм оплати (меню «АДМІНІСТРАТОР-> ПРОГРАМУВАННЯ -> ПРОДАЖІ ТА ВИПЛАТИ-> Форми оплат (виплат)»), то необхідно вибрати оплату із списку форм оплати.

При виконанні часткової оплати апарат перебуває в режимі оплати до завершення оплати. Можлива комбінована оплата – оплата чека кількома формами оплат.

Варіанти виконання оплат:

<число> [ОПЛ] – оплата готівкою з введенням суми оплати;

<число> [КРТ] – оплата безготівковою формою оплати з введенням суми оплати;

[ОПЛ] – оплата готівкою;

[КРТ] – оплата безготівковою формою оплати.

3.10 Анулювання чека

Для анулювання чека до завершення оплати чека потрібно послідовно натиснути клавіші [ПС] і [◀] та підтвердити анулювання клавішею [▶].

3.11 Режим роботи з касовим сервером

Відмінності роботи апарата при роботі з касовим сервером:

- база товарів зберігається на сервері;
- апарат запитує виконання реєстрації касової операції, друк коментарю та закриття чека на сервері, і виконує ті операції (реєстрації касових операцій, знижок чи націнок, або друк коментарю) які приходять від сервера у відповідь на запит.

3.12 Друкування копії чека

Друкування копії останнього чека дозволено адміністратору, та, опціонально, касирам (опція «Програмування->Опції-> Друкування копії чека»). Щоб надрукувати копію чека необхідно натиснути клавішу **[КРТ]** у режимі закритого чека та підтвердити друк клавішею **[▶]**. Максимальна кількість роздрукованих копій одного чека – три екземпляри.

3.13 Службове внесення готівки

Користувач — касир. Службове внесення готівки виконується в режимі очікування. Для цього треба натиснути **[ВН]**. На індикаторі з'явиться повідомлення «ВНЕСЕННЯ ГОТІВКИ». Після цього треба ввести суму службового внесення у гривнях і натиснути клавішу **[ОПЛ]**. Апарат надрукує чек службового внесення готівки.

3.14 Службова видача готівки

Користувач — касир. Службова видача готівки виконується в режимі очікування. Для цього треба натиснути **[ВД]**. На індикаторі з'явиться повідомлення «ВИДАЧА ГОТІВКИ». Після цього треба ввести суму службової видачі у гривнях і натиснути клавішу **[ОПЛ]**. Апарат надрукує чек службової видачі готівки.

3.15 Калькулятор

Вхід та вихід із режиму калькулятора відбувається натисканням клавіші **[КАЛК]**. Функціональні клавіші:

- [+]** – додати;
- [-]** – відняти;
- [%]** – додати або відняти відсоток;
- [x]** – помножити;
- [/]** – розділити;
- [M+]** – додати до регістра пам'яті;
- [M-]** – відняти від регістра пам'яті;
- [копія]** – копіювати результат у буфер обміну;
- [встав]** – вставити з буфера обміну;
- [0,000]** – вибір округлення результату;
- [МС]** – очистити регістр пам'яті;
- [MR]** – завантажити з регістра пам'яті;
- [=]** – отримати результат;
- [C]** – скинути набір;
- [◀]** – перейти на попередній рівень.

4 Система меню

4.1 Головне меню

Пункти меню	Коментар	Примітки
РЕЄСТРАЦІЯ	Меню реєстрування користувача	1)
ІНФОРМАЦІЯ	Меню «ІНФОРМАЦІЯ»	

1) Пункт відсутній у режимі блокування.

4.2 Меню реєстрування користувача

Пункти меню	Коментар	Примітки
КАСИР	Реєстрування касира, доступ до меню касира	
АДМІНІСТРАТОР	Реєстрування адміністратора, доступ до меню адміністратора	
ІНСПЕКТОР	Реєстрування інспектора, доступ до меню інспектора	1)
ТЕХНІК	Реєстрування техніка, доступ до меню техніка	

1) Пункт відсутній у нефіскальному режимі.

4.3 Меню «Інформація»

Пункти меню	Коментар	Примітки
МОДЕМ	Перегляд стану модема	2)
КСЕФ	Перегляд стану КСЕФ	4)
GPRS-МОДЕМ	Перегляд RSSI та USSD GPRS-модема	2) 4)
БАЗА ТОВАРІВ	Перегляд параметрів бази товарів	2)
ЖУРНАЛ	Перегляд параметрів журналу	2)
ЖИВЛЕННЯ	Перегляд налаштувань живлення	2)
ВЕРСІЯ ПЗ	Перегляд версії ПЗ	
ЗАВОДСЬКИЙ НОМЕР	Перегляд заводського номера	
ФІСКАЛЬНІ ДАНІ	Меню «Фіскальні дані»	3)
ТЕРМІН ТО	Перегляд терміну тех. обслуговування	1) 2)

1) Пункт відсутній якщо термін ТО не встановлено.
 2) Пункт відсутній в разі реєстрації інспектора.
 3) Пункт відсутній у нефіскальному режимі.
 4) Пункт відсутній в разі несправності модема.

4.4 Меню «Фіскальні дані»

Пункти меню	Коментар	Примітки
ФІСКАЛЬНІ НОМЕРИ	Перегляд фіскальних номерів	
ПОДАТКОВІ НОМЕРИ	Перегляд податкових номерів	
СТАВКИ ПОДАТКІВ	Перегляд форм оподаткування і податкових ставок	

ДЕННІ ЗВІТИ	Перегляд денних звітів	1)
АВАРИЙНІ ОБНУЛІННЯ	Перегляд аварійних обнулень	2)
1) Пункт відсутній у разі відсутності звітів.		
2) Пункт відсутній у разі відсутності обнулень.		

4.5 Меню «Касир»

Пункти меню	Коментар	Примітки
ТОВАРИ	Меню «Товари»	1)
ЗВІТИ	Меню «Поточні звіти»	2)
КОМЕНТАР	Уведення коментарю в чек	5)
ДАТА ТА ЧАС	Установка часу, перегляд дати та періоду дії літнього часу	3)
СЕАНС ЗВ'ЯЗКУ	Запуск сеансу зв'язку з інформаційним еквайєром	4)
ІНФОРМАЦІЯ	Меню «ІНФОРМАЦІЯ»	
1) Пункт відсутній якщо база товарів порожня, а зареєстрований касир не має дозволу на програмування товарів.		
2) Пункт відсутній якщо відкрито чек або зареєстрований касир не має дозволу на виконання звітів.		
3) Пункт відсутній якщо зміну відкрито.		
4) Пункт відсутній якщо несправний модем або непроведено технічну реєстрацію.		
5) Пункт відсутній якщо касовий чек не відкрито, а у фіскальному режимі зміна триває довше 24 години або фіскальні дані не передано протягом 72 годин.		

4.6 Меню «Адміністратор»

4.6.1 Меню «Адміністратор»

Пункти меню	Коментар	Примітки
КОНФІГУРУВАННЯ	Меню «Конфігурування»	
ПРОГРАМУВАННЯ	Меню «Програмування»	
ЗВІТУВАННЯ	Меню «Звітування»	
ДРУКУВАННЯ	Меню «Друкування»	
ЗАПИС ФАЙЛІВ	Меню «Запис файлів»	1)
ТЕСТУВАННЯ	Меню «Тестування»	
ОЧИЩЕННЯ	Меню «Очищення»	2)
ІНФОРМАЦІЯ	Меню «ІНФОРМАЦІЯ»	
1) Пункт відсутній у разі несправності модема.		
2) Пункт відсутній якщо база товарів порожня		

4.6.2 Меню «Адміністратор->Конфігурування»

Пункти меню	Коментар	Примітки
ДАТА ТА ЧАС	Установка дати і часу та налаштування періоду дії літнього часу	1)2)
ГОДИННИК	Установка параметрів годинника	
ПЕРЕДАВАННЯ ДАНИХ	Установка параметрів передачі даних	
ПРИНТЕР	Установка параметрів принтера	
КОМП'ЮТЕР	Установка параметрів протоколу ПК	

ВАГИ	Вибір моделі ваг	
ТЕРМІНАЛ	Підключення платіжного терміналу, програмування кодів завершення	
БАЗА ТОВАРІВ	Установка максимальної довжини назви товару та ємності бази	
ГРОШОВА СКРИНЬКА	Установка тривалості імпульсу відкривання	
ШТРИХ-КОДИ	Вибір форматів штрих-кодів зі змінною кількістю	
ІНТЕРВАЛИ ЧАСУ	Установка інтервалів підсвічування, вимикання та переходу в стан годинника	
1) У фінансовому режимі зміна дати дозволена лише в сервісному режимі.		
2) Зміна дата, часу, налаштувань дії літнього часу дозволена лише при закритій зміні.		

4.6.3 Меню «Адміністратор->Конфігурування -> Передавання даних»

Пункти меню	Коментар	Примітки
ТРАНСПОРТ	Налаштування інтерфейсів зв'язку	
ІНФОРМ ЕКВАЙРИНГ	Налаштування інформаційного еквайрингу	
АДМІНІСТРУВАННЯ	Налаштування адміністрування	
ТСР-ПОДОВЖУВАЧ	Налаштування ТСР-сервера для обміну по протоколу ПК	
КАСОВИЙ СЕРВЕР	Налаштування касового сервера	
МОНІТОРИНГ	Налаштування моніторингу	

4.6.4 Меню «Адміністратор->Програмування»

Пункти меню	Коментар	Примітки
ТОВАРИ	Програмування товарів	1)
ГРУПИ ТОВАРІВ	Програмування груп товарів	
ДИСКОНТНІ ГРУПИ	Програмування дисконтних груп	
КОРИСТУВАЧІ	Меню «Користувачі»	
ПРОДАЖІ ТА ВИПЛАТИ	Програмування дозволів продажів, виплат, форм виплат та назв операцій виплат	
ЗНИЖКИ ТА НАЦІНКИ	Програмування дозволів знижок і націнок та фіксованих знижок і націнок	
ОПЦІЇ	Програмування опцій: - дозвіл друку копій чеків касирами; - дозвіл друку логотипа; - дозвіл друку кінцевого повідомлення; - дозвіл друку QR-коду; - дозвіл друку штрих-коду	
ПОЧАТКОВЕ ПОВІДОМ	Програмування початкового повідомлення	2)

КІНЦЕВЕ ПОВІДОМ	Програмування кінцевого повідомлення	2)
ТЕКСТОВІ ШАБЛони	Програмування текстових шаблонів	2)

1) Пункт відсутній в разі збою параметрів бази товарів.
2) Запит друку при виході.

4.6.5 Меню «Адміністратор->Друкування»

Пункти меню	Коментар	Примітки
СПИСОК ТОВАРІВ	Друкування описів товарів	1)
ЗАЛИШКИ ТОВАРІВ	Друкування залишків товарів	1)
ШТРИХ-КОДИ ТОВАРІВ	Друкування штрих-кодів товарів	1)
ТОВАРИ ЗАПРОГ-РАМОВАНІ З ПК	Друкування описів товарів, які запрограмовані з ПК	1)2)
СПИСОК ГРУП ТОВАРІВ	Друкування назв груп товарів	
ДИСКОНТНІ ГРУПИ	Друкування дисконтних груп	
КАСИРИ	Друкування описів касирів	

1) Пункт відсутній якщо база порожня або параметри бази некоректні.
2) Пункт відсутній в разі відсутності в базі ознак програмування.

4.6.6 Меню «Адміністратор->Запис файлів»

Пункти меню	Коментар	Примітки
РЕЗЕРВНІ КОПІЇ	Меню «Резервні копії»	
ЗВІТИ	Меню «Звіти»	

4.6.7 Меню «Адміністратор->Запис файлів->Резервні копії»

Пункти меню	Коментар	Примітки
КОПІЯ КСЕФ	Створення резервної копії КСЕФ	1)
КОПІЯ ФІСК ПАМ'ЯТІ	Створення резервної копії фіскальної пам'яті	
КОПІЯ ЖУРНАЛУ	Створення резервної копії журналу	2)
КОПІЯ FLASH	Створення резервної копії FLASH	
КОПІЯ EEPROM	Створення резервної копії EEPROM	
ПАРОЛІ	Створення резервних копій паролів касирів, інспектора і адміністратора	

1) Пункт відсутній у нефіскальному режимі.
2) Пункт відсутній якщо журнал порожній.

4.6.8 Меню «Адміністратор->Запис файлів->Звіти»

Пункти меню	Коментар	Примітки
ЗВІТИ ФІСК ПАМ'ЯТІ	Запис звітів фіскальної пам'яті	1)
КОНТРОЛЬНА СТРІЧКА	Запис файлу контрольної стрічки з КСЕФ	1)
ЗВІТ ЖУРНАЛУ	Запис файлу звіту журналу	2)
ЗВІТ РЕАЛІЗАЦІЇ	Запис файлу звіту реалізації товарів	3)

ЗВІТ РЕАЛІЗАЦІЇ СК	Запис файлу скороченого звіту реалізації товарів	3)
СПИСОК ТОВАРІВ	Запис файлу списку товарів	3)
ЗАЛИШКИ ТОВАРІВ	Запис файлу залишків товарів	3)
1) Пункт відсутній у нефіскальному режимі. 2) Пункт відсутній якщо журнал порожній. 3) Пункт відсутній якщо база товарів порожня.		

4.6.9 Меню «Адміністратор->Очищення»

Пункти меню	Коментар	Примітки
ОЧИЩЕННЯ ПРОГ З ПК	Очищення ознак програмування товарів з ПК	1)
ВИДАЛ ПОМИЛОК БАЗИ	Видалення помилок бази товарів	2)
ВИДАЛ УСІХ ТОВАРІВ	Повне очищення бази товарів та назв товарних груп	2)
ВИДАЛ ВІДСУТНІХ	Видалення товарів з нульовою наявністю	2) 3) 4)
1) Пункт відсутній в разі відсутності ознак програмування. 2) Пункт відсутній якщо зміну відкрито. 3) Пункт відсутній в разі відсутності товарів з нульовою наявністю. 4) Видалення не діє на записи «Послуга»		

4.6.10 Меню «Адміністратор->Звітування»

Пункти меню	Коментар	Примітки
ПОТОЧНІ ЗВІТИ	Меню «Поточні звіти»	4)
ЗВІТИ ЗАКР ЗМІНИ	Меню «Звіти закритої зміни»	1)
ЗВІТИ ЗА ПЕРІОД	Меню «Звіти за період»	
ЗВІТИ ФІСК ПАМ'ЯТІ	Меню «Звіти фіскальної пам'яті»	2)
ДРУК КСЕФ	Друкування контрольної стрічки із КСЕФ	2) 3)
ДРУК ЧЕКІВ КСЕФ	Друкування чеків із КСЕФ	2) 3)
1) Пункт відсутній якщо зміну відкрито або журнал порожній. 2) Пункт відсутній у нефіскальному режимі. 3) Пункт відсутній у разі несправності модема або не проведення технічної реєстрації. 4) Пункт відсутній у разі заповнення фіскальної пам'яті, перевищення допустимої кількості аварійних обнулень, несправності апарата або не проведення персоналізації у фіскальному режимі		

4.6.11 Меню «Адміністратор->Звітування->Поточні звіти»

Пункти меню	Коментар	Примітки
X-ЗВІТ	Друкування денного X-звіту	
Z-ЗВІТ	Виконання денного Z-звіту	
ЗВІТ РЕАЛІЗАЦІЇ	Друкування денного звіту реалізації товарів	
ЗВІТ РЕАЛІЗАЦІЇ СК	Друкування денного скороченого звіту реалізації товарів	

ЗВІТ КАСИРІВ	Друкування звіту касирів	1)
ЗВІТ ЖУРНАЛУ	Друкування журналу	1)
ЗВІТ ГОДИН	Друкування звіту годин	1)
ЗВІТ ТЕРМІНАЛА	Завершення сесії платіжного терміналу	2)
1) Пункт відсутній якщо зміну закрито.		
2) Пункт відсутній якщо платіжний термінал не підключено.		

4.6.12 Меню «Адміністратор->Звітування->Звіти закритої зміни»

Пункти меню	Коментар	Примітки
ЗВІТ КАСИРІВ	Друкування звіту касирів	
ЗВІТ ЖУРНАЛУ	Друкування журналу	
ЗВІТ ГОДИН	Друкування звіту годин	1)
1) Пункт відсутній якщо звіт порожній		

4.6.13 Меню «Адміністратор->Звітування->Звіти за період»

Пункти меню	Коментар	Примітки
ЗВІТ РЕАЛІЗАЦІЇ	Друкування звіту реалізації товарів	1)
ЗВІТ РЕАЛІЗАЦІЇ СК	Друкування скороченого звіту реалізації товарів	1)
ЗВІТ ГОДИН	Друкування звіту годин	1)
ОЧИЩЕННЯ	Меню «Очищення звітів за період»	2)
1) Пункт відсутній якщо звіт порожній.		
2) Пункт відсутній якщо усі звіти порожні.		

4.6.14 Меню «Адміністратор->Звітування->Звіти фіскальної пам'яті»

Пункти меню	Коментар	Примітки
СКОРОЧЕНИЙ ЗВІТ	Друкування скороченого періодичного звіту	
ПОВНИЙ ЗВІТ	Друкування повного періодичного звіту	

4.6.15 Меню «Адміністратор ->Тестування»

Пункти меню	Коментар	Примітки
МОДЕМ	Сеанс зв'язку з еквайером	1)
КСЕФ	Перевірка пакетів КСЕФ	1)
КЛАВІАТУРА	Тестування клавіатури	
ДИСПЛЕЙ	Тестування дисплея	
ГОДИННИК	Тестування годинника	
ФІСКАЛЬНА ПАМ'ЯТЬ	Тестування фіскальної пам'яті	
ПАМ'ЯТЬ ДАНИХ	Тестування пам'яті даних	
ЖИВЛЕННЯ	Тестування живлення	
ПРИНТЕР	Тестування принтера	

СКАНЕР	Перегляд штрих-кодів	
ВАГИ	Тестування ваг	2)
ТЕРМІНАЛ	Тестування термінала	3)
ПОРТИ RS-232	Тестування портів ВАГИ і ТЕРМІНАЛ	
ДЖАМПЕРИ	Тестування джамперів	
ВЕРИФІКАЦІЯ	Порівняння ПЗ апарата з файлом-еталоном	
НАДІЙНІСТЬ	Тестування надійності	4)
<p>1) Пункт відсутній у разі несправності модема або не проведенні технічної реєстрації. 2) Пункт відсутній в разі не підключення ваг. 3) Пункт відсутній в разі не підключення платіжного термінала. 4) Пункт відсутній у фіскальному режимі, або якщо база порожня, або параметри бази некоректні.</p>		

4.7 Меню «Технік»

4.7.1 Меню «Технік»

Пункти меню	Коментар	Примітки
КОНФІГУРУВАННЯ	Меню «Конфігурування»	
ПРОГРАМУВАННЯ	Меню «Програмування»	1)
ТЕСТУВАННЯ	Меню «Тестування»	
ЗВІТУВАННЯ	Меню «Звітування»	
ЗАПИС ФАЙЛІВ	Меню «Запис файлів»	3)
ОЧИЩЕННЯ	Меню «Очищення»	2)
ІНФОРМАЦІЯ	Меню «ІНФОРМАЦІЯ»	
РЕЄСТРУВАННЯ ТО	Установка терміну ТО	
ПАРОЛЬ	Установка пароля техніка	
<p>1) Пункт відсутній якщо зміну відкрито і модем справний (за винятком відсутності технічної реєстрації), в разі помилки чи заповнення ФП, або перевищення допустимої кількості аварійних обнулень. 2) Пункт відсутній якщо зміну відкрито. 3) Аналогічно адміністратору.</p>		

4.7.2 Меню «Технік->Запис файлів->Резервні копії»

Пункти меню	Коментар	Примітки
КОПІЯ КСЕФ	Створення резервної копії КСЕФ	1)
КОПІЯ ФІСК ПАМ'ЯТІ	Створення резервної копії фіскальної пам'яті	
КОПІЯ ЖУРНАЛУ	Створення резервної копії журналу	2)
КОПІЯ FLASH	Створення резервної копії FLASH	
КОПІЯ EEPROM	Створення резервної копії EEPROM	
ПАРОЛІ	Створення резервної копії пароля техніка	
<p>1) Пункт відсутній у нефіскальному режимі. 2) Пункт відсутній якщо журнал порожній.</p>		

4.7.3 Меню «Технік ->Конфігурування»

Пункти меню	Коментар	Примітки
ДАТА ТА ЧАС	Установка дати та часу, налаштування літнього часу	1)
ГОДИННИК	Установка параметрів годинника	
ПЕРЕДАЧА ДАНИХ	Меню «Передача даних»	
ПРИНТЕР	Установка параметрів принтера	
ВАГИ	Підключення та вибір моделі ваг	
ТЕРМІНАЛ	Підключення платіжного терміналу, програмування кодів завершення	
БАЗА ТОВАРІВ	Установка максимальної довжини назви товару та ємності бази	
ЖИВЛЕННЯ	Налаштування живлення	
ГРОШОВА СКРИНЬКА	Установка тривалості імпульсу відкриття	
ШТРИХ-КОДИ	Вибір форматів штрих-кодів зі змінною кількістю	
ІНТЕРВАЛИ ЧАСУ	Установка інтервалів підсвічування, вмикання, режиму годинника	
1) Зміна дати та налаштувань періоду дії літнього часу в нефіскальному режимі при закритій зміні. Зміна дати у фіскальному режимі при закритій зміні та сервісному режимі		

4.7.4 Меню «Технік-> Конфігурування-> Передавання даних» аналогічно **«Адміністратор-> Конфігурування-> Передавання даних»**

4.7.5 Меню «Технік->Програмування»

Пункти меню	Коментар	Примітки
ТЕХНІЧНА РЕЄСТРАЦІЯ	Технічне реєстрування	7) 8)
ФІСКАЛІЗАЦІЯ	Фіскалізація	2) 6) 8)
ПЕРСОНАЛІЗАЦІЯ	Персоналізація	1) 6) 8) 9)
ДРУК ФІСК ДАНИХ	Друкування поточних фіскальних даних	1) 6) 8)
ПОДАТКОВИЙ НОМЕР	Програмування і запис у фіскальну пам'ять індивідуального податкового номера	1) 3) 6) 8)
ІДЕНТ НОМЕР	Програмування і запис у фіскальну пам'ять ідентифікаційного номера	1) 3) 6) 8)
ФІСКАЛЬНИЙ НОМЕР	Програмування і запис у фіскальну пам'ять фіскального номера	1) 4) 6) 8)
СТАВКИ ПОДАТКІВ	Програмування і запис у фіскальну пам'ять форми оподаткування та ставок податків	1) 5) 6) 8)

- 1) Пункт відсутній у нефіскальному режимі.
- 2) Пункт відсутній у фіскальному режимі.
- 3) Пункт відсутній якщо виконано 10 змін податкового та ідентифікаційного номерів.
- 4) Пункт відсутній якщо виконано 10 змін фіскального номера.
- 5) Пункт відсутній якщо виконано 30 змін форм оподаткування і ставок.
- 6) Пункт відсутній якщо не проведено технічну реєстрацію.
- 7) Пункт відсутній якщо проведено технічну реєстрацію.
- 8) Пункт відсутній у сервісному режимі, в разі заповнення ФП, перевищенні допустимі кількості аварійних обнулень, у фіскальному режимі за відкритої зміни, в разі несправності модема.
- 9) Пункт відсутній якщо апарат персоналізовано.

4.7.6 Меню «Технік->Звітування»

Пункти меню	Коментар	Примітки
ЗВІТИ ФІСК ПАМ'ЯТІ	Меню «Звіти фіскальної пам'яті»	1) 4)
ДРУК КСЕФ	Друкування контрольної стрічки із КСЕФ	2) 4)
ПОТОЧНІ ЗВІТИ	Меню «Поточні звіти»	3) 4)

1) Пункт відсутній у нефіскальному режимі.
 2) Пункт відсутній у разі помилки модема або не проведенні технічної реєстрації.
 3) Пункт відсутній якщо зміну закрито або реєстрування адміністратора дозволено.
 4) Пункт відсутній утній у сервісному режимі.

4.7.7 Меню «Технік->Звітування ->Поточні звіти»

Пункти меню	Коментар	Примітки
Х-ЗВІТ	Друкування денного Х-звіту	
ЗВІТ РЕАЛІЗАЦІЇ	Друкування звіту реалізації товарів	
ЗВІТ РЕАЛІЗАЦІЇ СК	Друкування скороченого звіту реалізації товарів	
ЗВІТ КАСИРІВ	Друкування звіту касирів	
ЗВІТ ЖУРНАЛУ	Друкування журналу	
ЗВІТ ГОДИН	Друкування звіту годин	

4.7.8 Меню «Технік->Тестування»

Пункти меню	Коментар	Примітки
МОДЕМ	Сеанс зв'язку з еквайєром	1)
КСЕФ	Перевірка пакетів КСЕФ	1)
КЛАВІАТУРА	Тестування клавіатури	
ДИСПЛЕЙ	Тестування дисплея	
ГОДИННИК	Тестування годинника	
ФІСКАЛЬНА ПАМ'ЯТЬ	Тестування фіскальної пам'яті	
ПАМ'ЯТЬ ДАНИХ	Тестування пам'яті даних	
ЖИВЛЕННЯ	Тестування живлення	
ПРИНТЕР	Тестування принтера	
СКАНЕР	Перегляд штрих-кодів	

ВАГИ	Тестування ваг	2)
ТЕРМІНАЛ	Тестування платіжного термінала	3)
ПОРТИ RS-232	Тестування портів ВАГИ і ТЕРМІНАЛ	
ДЖАМПЕРИ	Тестування джамперів	
ВЕРИФІКАЦІЯ	Порівняння ПЗ апарата з файлом-еталоном	
НАДІЙНІСТЬ	Тестування надійності	4)
1) Пункт відсутній у разі помилки модема або не проведенні технічної реєстрації. 2) Пункт відсутній якщо ваги не підключено. 3) Пункт відсутній якщо платіжний термінал не підключено. 4) Пункт відсутній у фіскальному режимі, якщо база товарів порожня або несправна.		

4.7.9 Меню «Технік->Очищення»

Пункти меню	Коментар	Примітки
ІНІЦІАЛІЗАЦІЯ ДАНИХ	Установка даних меню Адміністратор -> Програмування за винятком програмування товарів і товарних груп в стан за замовчуванням	1)
СКИДАННЯ ПАРОЛІВ	Установка паролів в стан за замовчуванням	2)
ВИДАЛ. ПОМИЛОК БАЗИ	Видалення помилок бази товарів	4)
ВИДАЛ. УСІХ ТОВАРІВ	Повна очистка бази товарів та товарних груп	5)
1) Пункт відсутній якщо зміну відкрито або дані встановлено за замовчуванням. 2) Пункт відсутній якщо паролі встановлено за замовчуванням. 4) Пункт відсутній за порожньої бази товарів. 5) Пункт відсутній якщо зміну відкрито.		

4.8 Меню «Інспектор»

Пункти меню	Коментар	Примітки
ЗВІТИ ФІСК ПАМ'ЯТІ	Меню «Звіти фіскальної пам'яті»	
ДРУК КСЕФ	Друкування контрольної стрічки із КСЕФ	1)
ДРУК ЧЕКІВ КСЕФ	Друкування чеків із КСЕФ	1)
ЗАПИС ФАЙЛІВ	Запис файлів звітів фіскальної пам'яті та контрольної стрічки	1)
ІНФОРМАЦІЯ	Меню «ІНФОРМАЦІЯ»	
1) Пункт відсутній у разі несправності модема.		

5 ОПИС РЕКВІЗИТІВ РОЗРАХУНКОВИХ І ЗВІТНИХ ДОКУМЕНТІВ

5.1 Службові чеки

Зразок чека звіту технічної реєстрації

Початкове повідомлення ПН121212121212	Назва та адреса організації-власника Податковий номер
ЗВІТ ТЕХНІЧНОЇ РЕЄСТРАЦІЇ ----- ID_DEV = 480060123 -----	Тип чека ID_DEV ЕККА
18.03.2015 09:30 ФН 1010101010 ЗН МТ80060001 НЕФІСКАЛЬНИЙ ЧЕК ІКС	Дата, час Фіскальний та заводський номери ЕККА Ознака нефіскального чека та логотип виробника

Зразок чека звіту персоналізації

Початкове повідомлення ПН121212121212	Назва та адреса організації-власника Податковий номер
ЗВІТ ПЕРСОНАЛІЗАЦІЇ ----- Виконано успішно -----	Тип чека Повідомлення про персоналізацію
18.03.2015 09:35 ФН 1010101010 ЗН МТ80060001 НЕФІСКАЛЬНИЙ ЧЕК ІКС	Дата, час Фіскальний та заводський номери ЕККА Ознака нефіскального чека та логотип виробника

Зразок чека службового внесення готівки

Початкове повідомлення ПН121212121212 ФН1010101010	Назва та адреса організації-власника Податковий номер Фіскальний номер ЕККА

Службове внесення	
Готівкою 1000,00	Сума внесення
Наявність готівки 1000,00	Наявність готівки в грошовій скриньці з урахуванням внесення

КАСИР №1 Azazello	Номер та прізвище касира
Пакет №2 10.12.2012 09:00	Дата, час
ФН 1010101010 ЗН МТ80060001	Фіскальний та заводський номери ЕККА
НЕФІСКАЛЬНИЙ ЧЕК IKC	Ознака нефіскального чека та логотип виробника

Зразок чека службової видачі готівки

Початкове повідомлення ПН121212121212 ФН1010101010	Назва та адреса організації-власника Податковий номер Фіскальний номер ЕККА

Службова видача	
Готівкою 1135,76	Сума видачі
Наявність готівки 0,00	Наявність готівки в грошовій скриньці з урахуванням видачі
Номер видачі 1	Номер операції видачі за зміну

КАСИР №1 Azazello	Номер та прізвище касира
Пакет №7 18.03.2015 18:00	Дата, час
ФН 1010101010 ЗН МТ80060001	Фіскальний та заводський номери ЕККА
НЕФІСКАЛЬНИЙ ЧЕК IKC	Ознака нефіскального чека та логотип виробника

5.2. Касові чеки

5.2.1. Форма оподаткування «ПДВ включено в ціну»

Зразок чека службової інформації

МПП «КЮСК»	Назва та адреса організації-власника
Початкове повідомлення ПН121212121212 ФН1010101010	Податковий номер Фіскальний номер ЕККА

СЛУЖБОВА ІНФОРМАЦІЯ	Назва чека

Індивідуальний номер платника ПН121212121212	Податковий номер

Фіскальний номер ФН1010101010	Фіскальний номер ЕККА

ФОРМА ОПОДАТКУВАННЯ ПДВ включено в ціну	Форма оподаткування

ПОДАТКОВІ СТАВКИ А: ПДВ = 20,00% Б: ПДВ = 15,50% В: ПДВ = 10,00% Г: ПДВ = 6,50% Д без ПДВ	Перелік податкових ставок

18.03.2015 12:00	Дата, час формування чека
ФН 1010101010 ЗН МТ80060001	Фіскальний та заводський номери ЕККА
Кінцеве повідомлення	Інформаційне повідомлення
НЕФІСКАЛЬНИЙ ЧЕК IKC	Ознака нефіскального чека та логотип виробника

Зразок касового чека продажу товарів (оплати послуг)

Початкове повідомлення ПН121212121212 ФН1010101010	Назва та адреса організації-власника Податковий номер Фіскальний номер ЕККА

Ц-ки "West" Fusion Black 5 x 10,00 50,00 А	Назва, вартість та код податкової групи товару
Знижка 5,00% - 2,50	Знижка
Драже "M&M" шоколад 50 г 20,00 Б	Назва, вартість, код податк. групи товару
Скретч карта Лайф10 12,10 В	Назва, вартість, код податк. групи товару
Єдиний ваучер МТС 40 42,25 Г	Назва, вартість, код податк. групи товару
Стартовий пакет Лайф15 15,00 Д	Назва, вартість, код податк. групи товару
Знижка 1,00% - 0,15	Знижка
СУМА 136,70	Сума чека
ПДВ А = 20,00% 7,92	Сума ПДВ по групі А
ПДВ Б = 15,50% 2,68	Сума ПДВ по групі Б
ПДВ В = 10,00% 1,10	Сума ПДВ по групі А
ПДВ Г = 6,50% 2,58	Сума ПДВ по групі Б
Д – без ПДВ	
КАРТКОЮ 0,00	Оплата карткою
ГОТІВКОЮ 200,00	Оплата готівкою
РЕШТА 63,30	Решта

КАСИР №1 Azazello	Номер та прізвище касира
Пакет №3	
Чек № 1 18.03.2015 12:00	Номер чека, дата, час закриття чека
ФН 1010101010 ЗН МТ80060001	Фіскальний та заводський номери ЕККА
Кінцеве повідомлення	Інформаційне повідомлення
ФІСКАЛЬНИЙ ЧЕК ІКС	Ознака фіскального чека та логотип виробника

Зразок касового чека відмови від товару (послуги)

Початкове повідомлення
 ПН121212121212
 ФН1010101010

Ц-ки "West" Fusion Black 9,50 А
 ВІДМОВА
 Ц-ки "West" Fusion Black -9,50 А
СУМА 0,00

КАСИР №1 Azazello
 Пакет №4
 Чек № 2 18.03.2015 12:05
 ФН 1010101010 ЗН МТ80060001
 Кінцеве повідомлення
ФІСКАЛЬНИЙ ЧЕК ІКС

Назва та адреса організації-власника
 Податковий номер
 Фіскальний номер ЕККА

Назва, вартість, код податк. групи товару
 Відмова від товару
 Назва, вартість, код податк. групи товару
 Сума чека

Номер та прізвище касира

Номер чека, дата, час закриття чека
 Фіскальний та заводський номери ЕККА
 Інформаційне повідомлення
 Ознака фіскального чека та логотип виробника

Зразок видаткового чека

Початкове повідомлення
 ПН121212121212
 ФН1010101010
ВИДАТКОВИЙ ЧЕК

Повернення
 Ц-ки "West" Fusion Black 20,00 А
 Повернення
 Драже "M&M" горіх 50 г 15,00 Б
 Повернення
 Скретч карта Лайф40 40,00 В
ЧЕК АНУЛЬОВАНО

КАСИР №1 Azazello
 Пакет №5
 Чек № 3 18.03.2015 12:15
 ФН 1010101010 ЗН МТ80060001
 Кінцеве повідомлення
ВИДАТКОВИЙ ЧЕК ІКС

Назва та адреса організації-власника
 Податковий номер
 Фіскальний номер ЕККА
 Ознака видаткового чека

Назва операції виплати
 Назва, вартість, код податк. групи товару
 Назва операції виплати
 Назва, вартість, код податк. групи товару
 Назва операції виплати
 Назва, вартість, код податк. групи товару
 Сума чека

Номер та прізвище касира

Номер чека, дата, час закриття чека
 Фіскальний та заводський номери ЕККА
 Інформаційне повідомлення
 Ознака фіскального видаткового чека та логотип виробника

5.2.2. Форма оподаткування «ПДВ та збір, включені в ціну. ПДВ не нараховується на збір»

Зразок чека службової інформації

МПП «КІОСК»	Назва та адреса організації-власника
Початкове повідомлення	
ПН121212121212	Податковий номер
ФН1010101010	Фіскальний номер ЕККА

СЛУЖБОВА ІНФОРМАЦІЯ	Назва чека

Індивідуальний номер платника	
ПН121212121212	Податковий номер
Запис №1 від 18.03.2015 9:29	

Фіскальний номер	
ФН1010101010	Фіскальний номер ЕККА
Запис №1 від 18.03.2015 9:29	

ФОРМА ОПОДАТКУВАННЯ	
ПДВ та збір, включені в ціну.	Форма оподаткування
ПДВ не нараховується на збір	

ПОДАТКОВІ СТАВКИ	Перелік податкових ставок
А: ПДВ = 20,00% Збір = 6,00%	
Б: ПДВ = 15,50% Збір = 5,00%	
В: ПДВ = 10,00% Збір = 4,00%	
Г: ПДВ = 6,50% Збір = 3,00%	
Д без ПДВ Збір = 2,00%	
Запис №1 від 18.03.2015 9:29	

11.12.2012 12:00	Дата, час формування чека
ФН 1010101010 ЗН МТ80060001	Фіскальний та заводський номери ЕККА
Кінцеве повідомлення	Інформаційне повідомлення
НЕФІСКАЛЬНИЙ ЧЕК IKS	Ознака нефіскального чека та логотип виробника

Зразок касового чека оплати товарів (послуг)

МПП «КІОСК»		Назва та адреса організації-власника
Початкове повідомлення		
ПН121212121212		Податковий номер
ФН1010101010		Фіскальний номер ЕККА

Ц-ки "Classic" Imp Blue	126,00 А	Назва, вартість та код податкової групи товару
Шок.бат."Баунті" 50 г	20,00 Б	Назва, вартість, код податк. групи товару
Скретч карта 100	100,00 В	Назва, вартість, код податк. групи товару
Ел. ваучер 10 Utel	10,00 Г	Назва, вартість, код податк. групи товару
Ел. ваучер 100 МТС	100,00 Д	Назва, вартість, код податк. групи товару
СУМА	356,00	Сума чека
ПДВ А = 20,00%	20,00	Сума ПДВ по групі А
ПДВ Б = 15,50%	2,57	Сума ПДВ по групі Б
ПДВ В = 10,00%	8,77	Сума ПДВ по групі В
ПДВ Г = 6,50%	0,59	Сума ПДВ по групі Г
Збір А = 6,00%	6,00	Сума збору по групі А
Збір Б = 5,00%	0,83	Сума збору по групі Б
Збір В = 4,00%	3,51	Сума збору по групі В
Збір Г = 3,00%	0,27	Сума збору по групі Г
Збір Д = 2,00%	1,96	Сума збору по групі Д
Д – без ПДВ		
КАРТКОЮ	300,00	Оплата картою
В КРЕДИТ	50,00	Оплата в кредит
ГОТІВКОЮ	10,00	Оплата готівкою
РЕШТА	4,00	Решта

КАСИР №1	Azazello	Номер та прізвище касира
Пакет №9		
Чек № 10	18.03.2015 12:01	Номер чека, дата, час закриття чека
ФН 1010101010 ЗН МТ80060001		Фіскальний та заводський номери ЕККА
Кінцеве повідомлення		Інформаційне повідомлення
ФІСКАЛЬНИЙ ЧЕК	IKC	Ознака фіскального чека та логотип виробника

Зразок видаткового чека

МПП «КЮСК»		Назва та адреса організації-власника
Початкове повідомлення		
ПН121212121212		Податковий номер
ФН1010101010		Фіскальний номер ЕККА

Повернення		
Ц-ки "Classic" Imp Blue	10,00 А	Назва, вартість, код податк. групи товару
Повернення		
Шок.бат."МАРС" 30 г	10,00 Б	Назва, вартість, код податк. групи товару
Повернення		
Скретч карта Лайф 10	12,10 В	Назва, вартість, код податк. групи товару
Повернення		
Ел. ваучер МТС 40	42,25 Г	Назва, вартість, код податк. групи товару
Повернення		
Київстар 30	30,00 Д	Назва, вартість, код податк. групи товару
СУМА	104,35	Сума чека
ПДВ А = 20,00%	1,59	Сума ПДВ по групі А
ПДВ Б = 15,50%	1,29	Сума ПДВ по групі Б
ПДВ В = 10,00%	1,06	Сума ПДВ по групі В
ПДВ Г = 6,50%	2,51	Сума ПДВ по групі Г
Збір А = 6,00%	0,48	Сума збору по групі А
Збір Б = 5,00%	0,41	Сума збору по групі Б
Збір В = 4,00%	0,42	Сума збору по групі В
Збір Г = 3,00%	1,16	Сума збору по групі Г
Збір Д = 2,00%	0,59	Сума збору по групі Д
Д – без ПДВ		
КАРТКОЮ	100,00	Повернення карткою
В КРЕДИТ	2,00	Повернення в кредит
ГОТІВКОЮ	2,35	Повернення готівкою

КАСИР №1	Azazello	Номер та прізвище касира
Пакет №11		
Чек № 13	18.03.2015 12:51	Номер чека, дата, час закриття чека
ФН 1010101010 ЗН МТ80060001		Фіскальний та заводський номери ЕККА
Кінцеве повідомлення		Інформаційне повідомлення
ВИДАТКОВИЙ ЧЕК IKC		Ознака фіскального чека та логотип виробника

**5.2.3. Форма оподаткування «ПДВ та збір, включені в ціну.
ПДВ нараховується на збір»**

Зразок чека службової інформації

МПП «КІОСК» Початкове повідомлення ПН121212121212 ФН1010101010	Назва та адреса організації-власника Податковий номер Фіскальний номер ЕККА
----- СЛУЖБОВА ІНФОРМАЦІЯ ----- Індивідуальний номер платника ПН121212121212 Запис №1 від 18.03.2015 9:29 ----- Фіскальний номер ФН1010101010 Запис №1 від 18.03.2015 9:29 -----	Назва чека Податковий номер Фіскальний номер ЕККА
----- ФОРМА ОПОДАТКУВАННЯ ПДВ та збір включені в ціну. ПДВ нараховується на збір -----	Форма оподаткування
----- ПОДАТКОВІ СТАВКИ А: ПДВ = 20,00% Збір = 6,00% Б: ПДВ = 15,50% Збір = 5,00% В: ПДВ = 10,00% Збір = 4,00% Г: ПДВ = 6,50% Збір = 3,00% Д без ПДВ Збір = 2,00% Запис №1 від 18.03.2015 9:29 -----	Перелік податкових ставок
----- 11.12.2012 12:00 ФН 1010101010 ЗН МТ80060001 Кінцеве повідомлення НЕФІСКАЛЬНИЙ ЧЕК ІКС	Дата, час формування чека Фіскальний та заводський номери ЕККА Інформаційне повідомлення Ознака нефіскального чека та логотип виробника

Зразок касового чека продажу товарів (оплати послуг)

МПП «КЮСК»		Назва та адреса організації-власника
Початкове повідомлення		Податковий номер
ПН121212121212		Фіскальний номер ЕККА
ФН1010101010		

Ц-ки "Classic" Imp Blue	10,00 А	Назва, вартість та код податкової групи товару
Шок.бат."МАРС" 50 г	10,00 Б	Назва, вартість, код податк. групи товару
Скретч карта Лайф 10	12,10 В	Назва, вартість, код податк. групи товару
Єдиний. ваучер МТС 40	42,25 Г	Назва, вартість, код податк. групи товару
Стартовий пакет Лайф 15	15,00 Д	Назва, вартість, код податк. групи товару
СУМА	89,35	Сума чека
ПДВ А = 20,00%	1,67	Сума ПДВ по групі А
ПДВ Б = 15,50%	1,34	Сума ПДВ по групі Б
ПДВ В = 10,00%	1,10	Сума ПДВ по групі В
ПДВ Г = 6,50%	2,58	Сума ПДВ по групі Г
Збір А = 6,00%	0,47	Сума збору по групі А
Збір Б = 5,00%	0,41	Сума збору по групі Б
Збір В = 4,00%	0,42	Сума збору по групі В
Збір Г = 3,00%	1,16	Сума збору по групі Г
Збір Д = 2,00%	0,29	Сума збору по групі Д
Д – без ПДВ		
КАРТКОЮ	50,00	Оплата картою
В КРЕДИТ	10,00	Оплата в кредит
ГОТІВКОЮ	29,35	Оплата готівкою

КАСИР №1	Azazello	Номер та прізвище касира
Пакет №14		
Чек № 30	18.03.2015 12:07	Номер чека, дата, час закриття чека
ФН 1010101010	ЗН МТ80060001	Фіскальний та заводський номери ЕККА
Кінцеве повідомлення		Інформаційне повідомлення
ФІСКАЛЬНИЙ ЧЕК	IKC	Ознака фіскального чека та логотип виробника

Зразок видаткового чека

МПП «КІОСК»		Назва та адреса організації-власника
Початкове повідомлення		
ПН121212121212		Податковий номер
ФН1010101010		Фіскальний номер ЕККА

ВИДАТКОВИЙ ЧЕК		
Повернення		
Ц-ки "Classic"	9,50 А	Назва, вартість, код податк. групи товару
Повернення		
Шок. бат. "МАРС" 30 г	10,00 Б	Назва, вартість, код податк. групи товару
Повернення		
Скретч карта Лайф 10	12,10 В	Назва, вартість, код податк. групи товару
Повернення		
Ел. ваучер МТС 40	42,25 Г	Назва, вартість, код податк. групи товару
Повернення		
Київстар 15	15,00 Д	Назва, вартість, код податк. групи товару
СУМА	88,85	Сума чека
ПДВ А = 20,00%	1,58	Сума ПДВ по групі А
ПДВ Б = 15,50%	1,34	Сума ПДВ по групі Б
ПДВ В = 10,00%	1,10	Сума ПДВ по групі В
ПДВ Г = 6,50%	2,58	Сума ПДВ по групі Г
Збір А = 6,00%	0,45	Сума збору по групі А
Збір Б = 5,00%	0,41	Сума збору по групі Б
Збір В = 4,00%	0,42	Сума збору по групі В
Збір Г = 3,00%	1,16	Сума збору по групі Г
Збір Д = 2,00%	0,29	Сума збору по групі Д
Д – без ПДВ		
КАРТКОЮ	10,00	Повернення картою
В КРЕДИТ	50,00	Повернення в кредит
ГОТІВКОЮ	28,85	Повернення готівкою

КАСИР №1	Azazello	Номер та прізвище касира
Пакет №15		
Чек № 18	18.03.2015 13:02	Номер чека, дата, час закриття чека
ФН 1010101010	ЗН МТ80060001	Фіскальний та заводський номери ЕККА
Кінцеве повідомлення		Інформаційне повідомлення
ВИДАТКОВИЙ ЧЕК	IKC	Ознака фіскального чека та логотип виробника

5.2.4. Форма оподаткування «ПДВ, не включений в ціну»**Зразок чека службової інформації**

МПП «КІОСК»	Назва та адреса організації-власника
Початкове повідомлення ПН121212121212 ФН1010101010	Податковий номер Фіскальний номер ЕККА

СЛУЖБОВА ІНФОРМАЦІЯ	Назва чека

Індивідуальний номер платника ПН121212121212 Запис №1 від 18.03.2015 9:29	Податковий номер

Фіскальний номер ФН1010101010 Запис №1 від 18.03.2015 9:29	Фіскальний номер ЕККА

ФОРМА ОПОДАТКУВАННЯ ПДВ не включено в ціну	Форма оподаткування

ПОДАТКОВІ СТАВКИ А: ПДВ = 20,00% Б: ПДВ = 15,50% В: ПДВ = 10,00% Г: ПДВ = 6,50% Д без ПДВ Запис №4 від 18.03.2015 9:29	Перелік податкових ставок

11.12.2012 12:00 ФН 1010101010 ЗН МТ80060001 Кінцеве повідомлення	Дата, час формування чека Фіскальний та заводський номери ЕККА Інформаційне повідомлення
НЕФІСКАЛЬНИЙ ЧЕК ІКС	Ознака нефіскального чека та логотип виробника

Зразок касового чека продажу товарів (оплати послуг)

МПП «КЮСК»		Назва та адреса організації-власника
Початкове повідомлення		
ПН121212121212		Податковий номер
ФН1010101010		Фіскальний номер ЕККА

Ц-ки "Classic" Imp Blue	10,00 А	Назва, вартість та код податкової групи товару
Шок.бат."МАРС" 50 г	10,00 Б	Назва, вартість, код податк. групи товару
Скретч карта Лайф 10	12,10 В	Назва, вартість, код податк. групи товару
Єдиний. ваучер МТС 40	42,25 Г	Назва, вартість, код податк. групи товару
Стартовий пакет Лайф 15	15,00 Д	Назва, вартість, код податк. групи товару

ПІДСУМОК	89,35	
ПДВ	7,51	
СУМА	96,86	Сума чека
ПДВ А = 20,00%	2,00	Сума ПДВ по групі А
ПДВ Б = 15,50%	1,55	Сума ПДВ по групі Б
ПДВ В = 10,00%	1,21	Сума ПДВ по групі В
ПДВ Г = 6,50%	2,75	Сума ПДВ по групі Г
Д – без ПДВ		
ГОТІВКОЮ	96,86	Оплата готівкою

КАСИР №1	Azazello	Номер та прізвище касира
Пакет №17		
Чек № 40	18.03.2015 12:27	Номер чека, дата, час закриття чека
ФН 1010101010	ЗН МТ80060001	Фіскальний та заводський номери ЕККА
Кінцеве повідомлення		Інформаційне повідомлення
ФІСКАЛЬНИЙ ЧЕК	IKC	Ознака фіскального чека та логотип виробника

5.3. Поточні звіти

Зразок чека Х-звіту

Початкове повідомлення ПН121212121212 ФН1010101010 Х - ЗВІТ	Назва та адреса організації-власника Податковий номер Фіскальний номер ЕККА Назва звіту

Сума продажів 356,00	Сума продажів товарів, оплат послуг з ура- хуванням податку
Готівкою 6,00	Сума оплат готівкою
Карткою 300,00	Сума оплат карткою
В кредит 50,00	Сума оплат в кредит

Сума виплат 104,35	Сума виплат з урахуванням податку
Готівкою 2,35	Сума виплат готівкою
Карткою 100,00	Сума виплат карткою
В кредит 2,00	Сума виплат в кредит

Внесення готівки 1000,00	Сума службового внесення готівки
Видача готівки 1003,65	Сума службової видачі готівки
В сейфі 0,00	Наявність готівки в грошовій скриньці

ФОРМА ОПОДАТКУВАННЯ	
ПДВ та збір включені в ціну	
ПДВ не нараховується на збір	Форма оподаткування

ПОДАТКОВІ СТАВКИ	
А: ПДВ = 20,00% Збір = 6,00%	Значення податкових ставок групи А
Б: ПДВ = 15,50% Збір = 5,00%	Значення податкових ставок групи Б
В: ПДВ = 10,00% Збір = 4,00%	Значення податкових ставок групи В
Г: ПДВ = 6,50% Збір = 3,00%	Значення податкових ставок групи Г
Д: без ПДВ Збір = 2,00%	Позначення податк. групи без оподаткування
Запис №2 від 18.03.2015 18:00	Дата занесення податкових ставок до ФП

Сума продажів А = 126,00	Сума продажів по податковій групі А з ура- хуванням податку
ПДВ А = 20,00	ПДВ по податковій групі А
Збір А = 6,00	Збір по податковій групі А
Сума продажів Б = 20,00	Сума продажів по податковій групі Б з ура- хуванням податку

ПДВ Б =	2,57	ПДВ по податковій групі Б
Збір Б	0,83	Збір по податковій групі Б
Сума продажів В =	100,00	Сума продажів по податковій групі В з урахуванням податку
ПДВ В =	8,77	ПДВ по податковій групі В
Збір В =	3,51	Збір по податковій групі В
Сума продажів Г =	10,00	Сума продажів по податковій групі Г з урахуванням податку
ПДВ Г =	0,59	ПДВ по податковій групі Г
Збір Г =	0,27	Збір по податковій групі Г
Сума продажів Д =	100,00	Сума продажів по податковій групі Д
Збір Д =	1,96	Збір по податковій групі Д
Чеків продажів	1	Кількість чеків продажів товарів, оплат послуг

Сума виплат А =	10,00	Сума виплат по податковій групі А з урахуванням податку
ПДВ А =	1,59	ПДВ по податковій групі А
Збір А =	0,48	Збір по податковій групі А
Сума виплат Б =	10,00	Сума виплат по податковій групі Б з урахуванням податку
ПДВ Б =	1,29	ПДВ по податковій групі Б
Збір Б =	0,41	Збір по податковій групі Б
Сума виплат В =	12,10	Сума виплат по податковій групі В з урахуванням податку
ПДВ В =	1,06	ПДВ по податковій групі В
Збір В =	0,42	Збір по податковій групі В
Сума виплат Г =	42,25	Сума виплат по податковій групі Г з урахуванням податку
ПДВ Г =	2,51	ПДВ по податковій групі Г
Збір Г =	1,16	Збір по податковій групі Г
Сума виплат Д =	30,00	Сума виплат по податковій групі Д
Збір Д =	0,59	Збір по податковій групі Д
Чеків виплат	1	Кількість чеків виплат
Номер останнього Z-звіту	1	

КАСИР №1	Azazello	Номер та прізвище касира
18.03.2015 18:05		Дата та час проведення звіту
ФН 1010101010	ЗН МТ80060001	Фіскальний та заводський номери ЕККА
НЕФІСКАЛЬНИЙ ЧЕК	IKC	Ознака нефіскального чека та логотип

Зразок чека Z-звіту

Початкове повідомлення ПН121212121212 ФН1010101010 Z-ЗВІТ №0002 ----- Сума продажів 356,00 Готівкою 6,00 Карткою 300,00 В кредит 50,00 ----- Сума виплат 104,35 Готівкою 2,35 Карткою 100,00 В кредит 2,00 ----- Внесення готівки 1000,00 Видача готівки 1003,65 В сейфі 0,00 ----- ФОРМА ОПОДАТКУВАННЯ ПДВ та збір включені в ціну ПДВ не нараховується на збір ----- ПОДАТКОВІ СТАВКИ А: ПДВ = 20,00% Збір = 6,00% Б: ПДВ = 15,50% Збір = 5,00% В: ПДВ = 10,00% Збір = 4,00% Г: ПДВ = 6,50% Збір = 3,00% Д: без ПДВ Збір = 2,00% Запис №2 від 18.03.2015 18:05 ----- Сума продажів А = 126,00 ПДВ А = 20,00 Збір А = 6,00 Сума продажів Б = 20,00 ПДВ Б = 2,57	Назва та адреса організації-власника Податковий номер Фіскальний номер ЕККА Назва та номер звіту Сума продажів товарів, оплат послуг з урахуванням податку Сума оплат готівкою Сума оплат карткою Сума оплат в кредит Сума виплат з урахуванням податку Сума виплат готівкою Сума виплат карткою Сума виплат в кредит Сума службового внесення готівки Сума службової видачі готівки Наявність готівки в грошовій скриньці Форма оподаткування Значення податкових ставок групи А Значення податкових ставок групи Б Значення податкових ставок групи В Значення податкових ставок групи Г Познач. податкової групи без оподаткування Дата занесення податкових ставок до ФП Сума продажів по податковій групі А з урахуванням податку ПДВ по податковій групі А Збір по податковій групі А Сума продажів по податковій групі Б з урахуванням податку ПДВ по податковій групі Б
--	--

Збір Б =	0,83	Збір по податковій групі Б
Сума продажів В =	100,00	Сума продажів по податковій групі В з урахуванням податку
ПДВ В =	8,77	ПДВ по податковій групі В
Збір В =	3,51	Збір по податковій групі В
Сума продажів Г =	10,00	Сума продажів по податковій групі Г з урахуванням податку
ПДВ Г =	0,59	ПДВ по податковій групі Г
Збір Г =	0,27	Збір по податковій групі Г
Сума продажів Д =	100,00	Сума продажів по податковій групі Д
Збір Д =	1,96	Збір по податковій групі Д
Чеків продажів	1	Кількість чеків продажів товарів, оплат послуг

Сума виплат А =	10,00	Сума виплат по податковій групі А з урахуванням податку
ПДВ А =	1,59	ПДВ по податковій групі А
Збір А =	0,48	Збір по податковій групі А
Сума виплат Б =	10,00	Сума виплат по податковій групі Б з урахуванням податку
ПДВ Б =	1,29	ПДВ по податковій групі Б
Збір Б =	0,41	Збір по податковій групі Б
Сума виплат В =	12,10	Сума виплат по податковій групі В з урахуванням податку
ПДВ В =	1,06	ПДВ по податковій групі В
Збір В =	0,42	Збір по податковій групі В
Сума виплат Г =	42,25	Сума виплат по податковій групі Г з урахуванням податку
ПДВ Г =	2,51	ПДВ по податковій групі Г
Збір Г =	1,18	Збір по податковій групі Г
Сума виплат Д =	30,00	Сума виплат по податковій групі Д
Збір Д =	0,59	Збір по податковій групі Д
Чеків виплат	1	Кількість чеків виплат

ДЕННИ ЛІЧИЛЬНИКИ
НУЛЬОВАНО

КАСИР №1 Azazello
Пакет № 13 18.03.2015 18:05
ФН 1010101010 ЗН МТ80060001
ФІСКАЛЬНИЙ ЧЕК **IKS**

Повідомлення про обнуління регістрів
денних підсумків
Номер та прізвище касира
Дата та час проведення звіту
Фіскальний та заводський номери ЕККА
Ознака нефіскального чека та логотип

Зразок чека звіту реалізації товарів (послуг)

Початкове повідомлення ПН121212121212 ФН1010101010 ЗВІТ РЕАЛІЗАЦІЇ ТОВАРІВ	Назва та адреса організації-власника Податковий номер Фіскальний номер ЕККА Назва звіту

3 групи 1 По групу 5 3 коду 100 По код 810	Діапазон товарних груп Діапазон товарних кодів

ФОРМА ОПОДАТКУВАННЯ ПДВ та збір, включені в ціну ПДВ не нараховується на збір	Форма оподаткування

ПОДАТКОВІ СТАВКИ А: ПДВ = 20,00% Збір = 6,00% Б: ПДВ = 15,50% Збір = 5,00% В: ПДВ = 10,00% Збір = 4,00% Г: ПДВ = 6,50% Збір = 3,00% Д: без ПДВ Збір = 2,00%	Значення податкових ставок групи А Значення податкових ставок групи Б Значення податкових ставок групи В Значення податкових ставок групи Г Познач. податк. групи без оподаткування

Група 1 (Цигарки) =====	
Ц-ки "West" Fusion Black Код 100 Ціна 10,00 А В наявності 2 Продано 0 Сума продажів 0,00 Прийнято 1 Сума виплат 10,00	Назва товару Код товару Ціна та код податкової групи Наявність (штучний товар) Продано (штук) Сума продажів Прийнято (штучний товар) Сума виплат

Ц-ки "Classic" Imp Blue Код 102 Ціна Вільна А В наявності 9 Продано 1 Сума продажів 126,00	Назва товару Код товару Ціна та код податкової групи Наявність (штучний товар) Продано (штук) Сума продажів

СУМА ПРОДАЖІВ ГРУПИ	126,00	Сума продажів групи (грн.)
СУМА ВИПЛАТ ГРУПИ	10,00	Сума виплат групи (грн.)
=====		
Група 2 (Цукерки)		

Драже. "М&М"		Назва товару
Код	371	Код
Ціна	Вільна Б	Ціна
В наявності	12	В наявності
Продано	0	Продано
Сума продажів	0,00	Сума продажів
Прийнято	1	Прийнято
Сума виплат	10,00	Сума виплат

Шок. бат. "Баунті" 55 г		Назва товару
Код	372	Код
Ціна	Вільна Б	Ціна
В наявності	9	В наявності
Продано	1	Продано
Сума продажів	20,00	Сума продажів

СУМА ПРОДАЖІВ ГРУПИ	20,00	Сума продажів групи (грн.)
СУМА ВИПЛАТ ГРУПИ	10,00	Сума виплат групи (грн.)
=====		
Група 3 (Скретч-картки)		

Скретч-карта Лайф 10		Назва товару
Код	390	Код
Ціна	12,10 В	Ціна
В наявності	28	В наявності
Продано	0	Продано
Сума продажів	0,00	Сума продажів
Прийнято	1	Прийнято
Сума виплат	12,10	Сума виплат

Скретч-карта 100		Назва товару
Код	393	Код
Ціна	Вільна В	Ціна
В наявності	2	В наявності
Продано	1	Продано
Сума продажів	100,00	Сума продажів

СУМА ПРОДАЖІВ ГРУПИ	100,00	Сума продажів групи (грн.)
СУМА ВИПЛАТ ГРУПИ	12,10	Сума виплат групи (грн.)
=====		
Група 4 (Ваучери)		

Єдиний ваучер МТС 40		Назва товару
Код	394	Код
Ціна	42,25 Г	Ціна
В наявності	7	В наявності
Продано	0	Продано
Сума продажів	0,00	Сума продажів
Прийнято	1	Прийнято
Сума виплат	42,25	Сума виплат

Ел.ваучер 10 Utel		Назва товару
Код	806	Код
Ціна	Вільна Г	Ціна
В наявності	1	В наявності
Продано	1	Продано
Сума продажів	10,00	Сума продажів

СУМА ПРОДАЖІВ ГРУПИ	10,00	Сума продажів групи (грн.)
СУМА ВИПЛАТ ГРУПИ	42,25	Сума виплат групи (грн.)
=====		
Група 5 (Стартові пакети)		

Київстар 30		Назва товару
Код	800	Код
Ціна	Вільна Д	Ціна
В наявності	1	В наявності
Продано	0	Продано
Сума продажів	0,00	Сума продажів
Прийнято	1	Прийнято
Сума виплат	30,00	Сума виплат

Ел.ваучер 100 МТС		Назва товару
Код	810	Код
Ціна	Вільна Д	Ціна
В наявності	0	В наявності
Продано	1	Продано

Сума продажів	100,00	Сума продажів

СУМА ПРОДАЖІВ ГРУПИ	100,00	Сума продажів групи (грн.)
СУМА ВИПЛАТ ГРУПИ	30,00	Сума виплат групи (грн.)
=====		
СУМА ПРОДАЖІВ ЗВІТУ	356,00	Сума продажів звіту (грн.)
СУМА ВИПЛАТ ЗВІТУ	104,35	Сума виплат звіту (грн.)

КАСИР №1	Azazello	Номер та прізвище касира
	18.03.2015 18:05	Дата та час проведення звіту
ФН 1010101010	ЗН МТ80060001	Фіскальний та заводський номери ЕККА
НЕФІСКАЛЬНИЙ ЧЕК	IKC	Ознака нефіскального чека та логотип

Зразок чека скороченого звіту реалізації товарів (послуг)

Початкове повідомлення ПН121212121212 ФН1010101010 ЗВІТ ПО ТОВАРНИМ ГРУПАМ СКОРОЧЕНИЙ		Назва та адреса організації-власника Податковий номер Фіскальний номер ЕККА Назва звіту

З групи	1	Діапазон товарних груп
По групу	5	

З коду	100	Діапазон товарних кодів
По код	810	

СУМА ПРОДАЖІВ ЗВІТУ	356,00	Сума продажів звіту (грн.)
СУМА ВИПЛАТ ЗВІТУ	104,35	Сума виплат звіту (грн.)

КАСИР №1	Azazello	Номер та прізвище касира
	18.03.2015 18:15	Дата та час проведення звіту
ФН 1010101010	ЗН МТ80060001	Фіскальний та заводський номери ЕККА
НЕФІСКАЛЬНИЙ ЧЕК	IKC	Ознака нефіскального чека та логотип

Зразок чека звіту касира

Початкове повідомлення ПН121212121212 ФН1010101010		Назва та адреса організації-власника Податковий номер Фіскальний номер ЕККА
----- ЗВІТ КАСИРА -----		Назва звіту
КАСИР №1	Azazello	Номер та прізвище касира

Сума продажів	89,35	Сума продажів товарів, оплат послуг
Готівкою	29,35	Оплата готівкою
Карткою	50,00	Оплата карткою
В кредит	10,00	Оплата в кредит

Сума виплат	88,85	Сума виплат
Готівкою	28,85	Виплата готівкою
Карткою	10,00	Виплата карткою
В кредит	50,00	Виплата в кредит

КАСИР №1	Azazello	Номер та прізвище касира
18.03.2015 18:15		Дата та час проведення звіту
ФН 1010101010 ЗН МТ80060001		Фіскальний та заводський номери ЕККА
Кінцеве повідомлення		Інформаційне повідомлення
НЕФІСКАЛЬНИЙ ЧЕК IKC		Ознака нефіскального чека та логотип виробника

5.4. Звіти з фіскальної пам'яті

Зразок чека періодичного повного звіту

Початкове повідомлення ПН121212121212 ФН1010101010 ----- ЗВІТ ПЕРІОДИЧНИЙ ПОВНИЙ з 18.03.2015 по 19.03.2015 ----- 3 Z-звіту № 1 18.03.2015 18:00 По Z-звіт № 4 19.03.2015 18:00 ----- Апарат фіскалізовано 18.03.2015 9:00 ===== ФОРМА ОПОДАТКУВАННЯ ПДВ включено в ціну ===== ПОДАТКОВІ СТАВКИ А: ПДВ = 20,00% Б: ПДВ = 15,50% В: ПДВ = 10,00% Г: ПДВ = 6,50% Д: без ПДВ Запис №1 від 18.03.2015 9:25 ----- Z-звіт № 1 18.03.2015 9:41 Сума продажів А: 47,50 Сума продажів Б: 20,00 Сума продажів В: 12,10 Сума продажів Г: 42,25 Сума продажів Д: 14,85 Сума виплат А 19,00 Сума виплат Б 20,00 Сума виплат В 42,25 Сума виплат Г 15,00 Сума виплат Д 25,00 Чеків продажу 2	Назва та адреса організації-власника Податковий номер Фіскальний номер ЕККА Назва звіту Номер і дата першого Z-звіту Номер і дата останнього Z-звіту Дата і час фіскалізації Форма оподаткування Оподаткування на початок періоду: - значення податкової ставки групи А - значення податкової ставки групи Б - значення податкової ставки групи В - значення податкової ставки групи Г Познач. податк. групи без оподаткування Номер запису податкових ставок, дата занесення податкових ставок до ФП Номер, дата і час проведення Z-звіту Денна сума продажів по податк. групі А Денна сума продажів по податк. групі Б Денна сума продажів по податк. групі В Денна сума продажів по податк. групі Г Денна сума продажів по податк. групі Д Денна сума виплат по податк. групі А Денна сума виплат по податк. групі Б Денна сума виплат по податк. групі В Денна сума виплат по податк. групі Г Денна сума виплат по податк. групі Д Кількість чеків продажів товарів, послуг
---	--

Чеків виплат	1	Кількість чеків виплат товарів, послуг
Сума продажів	136,70	Денна сума продажів
Сума виплат	121,25	Денна сума виплат
-----		Обчислення проміжних підсумків при
ПРОМІЖНІ ПІДСУМКИ		зміні оподаткування
3 Z-звіту № 1	18.03.2015 9:41	Номер і дата першого Z-звіту
По Z-звіт № 1	18.03.2015 9:41	Номер і дата останнього Z-звіту
.		
Сума продажів А:	47,50	
ПДВ А:	7,95	
Сума продажів Б:	20,00	
ПДВ Б:	2,68	
Сума продажів В:	12,10	
ПДВ В:	1,10	
Сума продажів Г:	42,25	
ПДВ Г:	2,58	
Сума продажів Д:	14,85	
Сума продажів	136,70	
Чеків продажу	2	Кількість чеків продажів товарів, послуг

Сума виплат А:	19,00	
ПДВ А:	3,17	
Сума виплат Б:	20,00	
ПДВ Б:	2,68	
Сума виплат В:	42,25	
ПДВ В:	3,84	
Сума виплат Г:	15,00	
ПДВ Г:	0,92	
Сума виплат Д:	25,00	
Сума виплат	121,25	
Чеків виплат	1	Кількість чеків виплат товарів, послуг
ФОРМА ОПОДАТКУВАННЯ		
ПДВ та збір, включені в ціну		- форма оподаткування
ПДВ не нараховується на збір		
=====		
ПОДАТКОВІ СТАВКИ		Зміна оподаткування:
А: ПДВ = 20,00%	Збір = 6,00%	- значення податкових ставок групи А
Б: ПДВ = 15,50%	Збір = 5,00%	- значення податкових ставок групи Б
В: ПДВ = 10,00%	Збір = 4,00%	- значення податкових ставок групи В
Г: ПДВ = 6,50%	Збір = 3,00%	- значення податкових ставок групи Г
Д: без ПДВ	Збір = 2,00%	Познач. податк. групи без оподаткування

Запис №2 від 18.03.2015 9:45	Номер запису податкових ставок, дата занесення податкових ставок до ФП
-----	Номер, дата і час проведення Z-звіту
Z-звіт № 2	
19.03.2015 9:45	
Сума продажів А: 126,00	Денна сума продажів по податк. групі А
Сума продажів Б: 20,00	Денна сума продажів по податк. групі Б
Сума продажів В: 100,00	Денна сума продажів по податк. групі В
Сума продажів Г: 10,00	Денна сума продажів по податк. групі Г
Сума продажів Д: 100,00	Денна сума продажів по податк. групі Д
Сума виплат А 10,00	Денна сума виплат по податк. групі А
Сума виплат Б 10,00	Денна сума виплат по податк. групі Б
Сума виплат В 12,10	Денна сума виплат по податк. групі В
Сума виплат Г 42,25	Денна сума виплат по податк. групі Г
Сума виплат Д 30,00	Денна сума виплат по податк. групі Д
Чеків продажу 1	Кількість чеків продажів товарів, послуг
Чеків виплат 1	Кількість чеків виплат товарів, послуг
Сума продажів 356,00	Денна сума продажів
Сума виплат 104,35	Денна сума виплат
-----	Обчислення проміжних підсумків при зміні оподаткування
ПРОМІЖНІ ПІДСУМКИ	
3 Z-звіту № 2 19.03.2015 9:50	Номер і дата першого Z-звіту
По Z-звіт № 2 19.03.2015 9:50	Номер і дата останнього Z-звіту
.....	
Сума продажів А: 126,00	
ПДВ А: 20,00	
Збір А 6,00	
Сума продажів Б: 20,00	
ПДВ Б: 2,57	
Збір Б 0,83	
Сума продажів В: 100,00	
ПДВ В: 8,77	
Збір В 3,51	
Сума продажів Г: 10,00	
ПДВ Г: 0,59	
Збір Г 0,27	
Сума продажів Д: 100,00	
Збір Д 1,96	
Сума продажів 356,00	
Чеків продажу 1	Кількість чеків продажів товарів, послуг

Сума виплат А: 10,00	

ПДВ А:	1,59	
Збір А	0,48	
Сума виплат Б:	10,00	
ПДВ Б:	1,29	
Збір Б	0,41	
Сума виплат В:	12,10	
ПДВ В:	1,06	
Збір В	0,42	
Сума виплат Г:	42,25	
ПДВ Г:	2,51	
Збір Г	1,16	
Сума виплат Д:	30,00	
Збір Д	0,59	
Сума виплат	104,35	
Чеків виплат	1	Кількість чеків виплат товарів, послуг
ФОРМА ОПОДАТКУВАННЯ:		
ПДВ та збір включені в ціну		
ПДВ нараховується на збір		
=====		
ПОДАТКОВІ СТАВКИ		
А: ПДВ = 20,00%	Збір = 6,00%	- значення податкових ставок групи А
Б: ПДВ = 15,50%	Збір = 5,00%	- значення податкових ставок групи Б
В: ПДВ = 10,00%	Збір = 4,00%	- значення податкових ставок групи В
Г: ПДВ = 6,50%	Збір = 3,00%	- значення податкових ставок групи Г
Д: без ПДВ	Збір = 2,00%	Познач. податк. групи без оподаткування
Запис №3 від 19.03.2015 9:59		Номер запису податкових ставок, дата занесення податкових ставок до ФП
-----		Номер, дата і час проведення Z-звіту
Z-звіт № 3		
19.03.2015 10:05		
Сума продажів А:	10,00	Денна сума продажів по податк. групі А
Сума продажів Б:	10,00	Денна сума продажів по податк. групі Б
Сума продажів В:	12,10	Денна сума продажів по податк. групі В
Сума продажів Г:	42,25	Денна сума продажів по податк. групі Г
Сума продажів Д:	15,00	Денна сума продажів по податк. групі Д
Сума виплат А	9,50	Денна сума виплат по податк. групі А
Сума виплат Б	10,00	Денна сума виплат по податк. групі Б
Сума виплат В	12,10	Денна сума виплат по податк. групі В
Сума виплат Г	42,25	Денна сума виплат по податк. групі Г
Сума виплат Д	15,00	Денна сума виплат по податк. групі Д
Чеків продажу	1	Кількість чеків продажів товарів, послуг
Чеків виплат	1	Кількість чеків виплат товарів, послуг

Сума продажів	89,35	Денна сума продажів
Сума виплат	88,85	Денна сума виплат
-----		Обчисл. проміжних підсумків при зміні по-
ПРОМІЖНІ ПІДСУМКИ		датк. ставок або форми оподаткування
З З-віту № 3	19.03.2015 10:05	Номер і дата першого З-віту
По З-віт № 3	19.03.2015 10:05	Номер і дата останнього З-віту
.....		
Сума продажів А:	10,00	
ПДВ А:	1,67	
Збір А	0,47	
Сума продажів Б:	10,00	
ПДВ Б:	1,34	
Збір Б	0,41	
Сума продажів В:	12,10	
ПДВ В:	1,10	
Збір В	0,42	
Сума продажів Г:	42,25	
ПДВ Г:	2,58	
Збір Г	1,16	
Сума продажів Д:	15,00	
Збір Д	0,29	
Сума продажів	89,35	
Чеків продажу	1	Кількість чеків продажів товарів, послуг

Сума виплат А:	9,50	
ПДВ А:	1,58	
Збір А	0,45	
Сума виплат Б:	10,00	
ПДВ Б:	1,34	
Збір Б	0,41	
Сума виплат В:	12,10	
ПДВ В:	1,10	
Збір В	0,42	
Сума виплат Г:	42,25	
ПДВ Г:	2,58	
Збір Г	1,16	
Сума виплат Д:	15,00	
Збір Д	0,29	
Сума виплат	88,85	
Чеків виплат	1	Кількість чеків виплат товарів, послуг

ФОРМА ОПОДАТКУВАННЯ:

ПДВ не включено в ціну

=====

ПОДАТКОВІ СТАВКИ

А: ПДВ = 20,00%

Б: ПДВ = 15,50%

В: ПДВ = 10,00%

Г: ПДВ = 6,50%

Д: без ПДВ

Запис №4 від 19.03.2015 10:59

Z-звіт № 4

19.03.2015 10:59

Сума продажів А:	12,00
ПДВ А:	2,00
Сума продажів Б:	11,55
ПДВ Б:	1,55
Сума продажів В:	13,31
ПДВ В:	1,21
Сума продажів Г:	45,00
ПДВ Г:	2,75
Сума продажів Д:	15,00
Сума продажів	96,08
Чеків продажу	1

ПРОМІЖНІ ПІДСУМКИ

3 Z-звіту № 4 19.03.2015 10:06

По Z-звіт № 4 19.03.2015 10:06

.....

Сума продажів А:	12,00
ПДВ А:	2,00
Сума продажів Б:	11,55
ПДВ Б:	1,55
Сума продажів В:	13,31
ПДВ В:	1,21
Сума продажів Г:	45,00
ПДВ Г:	2,75
Сума продажів Д:	15,00
Сума продажів	96,86
Чеків продажу	1

=====

Зміна оподаткування:

- значення податкових ставок групи А

- значення податкових ставок групи Б

- значення податкових ставок групи В

- значення податкових ставок групи Г

Познач. податк. групи без оподаткування

Номер запису податкових ставок, дата

занесення податкових ставок до ФП

Номер, дата і час проведення Z-звіту

Кількість чеків продажів товарів, послуг

Обчислення проміжних підсумків при зміні оподаткування

Номер і дата першого Z-звіту

Номер і дата останнього Z-звіту

Кількість чеків продажів товарів, послуг

ПІДСУМКИ ЗВІТУ

Сума продажів А:	195,50
ПДВ А:	31,59
Збір А:	6,47
Сума продажів Б:	61,55
ПДВ Б:	8,14
Збір Б:	1,24
Сума продажів В:	137,51
ПДВ В:	12,18
Збір В:	3,93
Сума продажів Г:	139,50
ПДВ Г:	8,50
Збір Г:	1,43
Сума продажів Д:	144,85
Чеків продажів	5
Сума продажів	678,91

.....

Сума виплат А:	38,50
ПДВ А:	6,34
Збір А:	0,93
Сума виплат Б:	40,00
ПДВ Б:	5,31
Збір Б:	0,82
Сума виплат В:	66,45
ПДВ В:	6,00
Збір В:	0,84
Сума виплат Г:	99,50
ПДВ Г:	6,01
Збір Г:	2,32
Сума виплат Д:	70,00
Чеків виплат	3
Сума виплат	314,45

=====

Аварійні обнуління
ВІДСУТНІ

19.03.2015 10:06
ФН 1010101010 ЗН МТ80060001
НЕФІСКАЛЬНИЙ ЧЕК **IKK**

Дата та час проведення звіту
Фіскальний та заводський номери ЕККА
Ознака нефіскального чека та логотип
виробника

Зразок чека періодичного скороченого звіту

Початкове повідомлення ПН121212121212 ФН101010101010 ----- ЗВІТ ПЕРІОДИЧНИЙ СКОРОЧЕНИЙ З Z-звіту № 1 18.03.2015 9:41 По Z-звіт № 4 19.03.2015 10:06 ----- Апарат фіскалізовано 18.03.2015 9:00 = = = = = ФОРМА ОПОДАТКУВАННЯ ПДВ включено в ціну = = = = = ПОДАТКОВІ СТАВКИ А: ПДВ = 20,00% Б: ПДВ = 15,50% В: ПДВ = 10,00% Г: ПДВ = 6,50% Д: без ПДВ Запис №1 від 18.03.2015 9:25 ----- ПРОМІЖНІ ПІДСУМКИ З Z-звіту № 1 18.03.2015 9:41 По Z-звіт № 1 18.03.2015 9:41 Сума продажів А: 47,50 ПДВ А: 7,95 Сума продажів Б: 20,00 ПДВ Б: 2,68 Сума продажів В: 12,10 ПДВ В: 1,10 Сума продажів Г: 42,25 ПДВ Г: 2,58 Сума продажів Д: 14,85 Сума продажів 136,70 Чеків продажу 2	Назва та адреса організації-власника Податковий номер Фіскальний номер ЕККА Назва звіту Номер і дата першого Z-звіту Номер і дата останнього Z-звіту Дата і час фіскалізації Форма оподаткування Оподаткування на початок періоду: - значення податкової ставки групи А - значення податкової ставки групи Б - значення податкової ставки групи В - значення податкової ставки групи Г Познач. податк. групи без оподаткування Номер запису податкових ставок, дата занесення податкових ставок до ФП Обчислення проміжних підсумків при зміні оподаткування Номер і дата першого Z-звіту Номер і дата останнього Z-звіту Кількість чеків продажів товарів, послуг
---	--

Сума виплат А:	19,00
ПДВ А:	3,17
Сума виплат Б:	20,00
ПДВ Б:	2,68
Сума виплат В:	42,25
ПДВ В:	3,84
Сума виплат Г:	15,00
ПДВ Г:	0,92
Сума виплат Д:	25,00
Сума виплат	121,25
Чеків виплат	1

Кількість чеків виплат товарів, послуг

ФОРМА ОПОДАТКУВАННЯ

ПДВ та збір, включені в ціну

ПДВ не нараховується на збір

=====

ПОДАТКОВІ СТАВКИ

А: ПДВ = 20,00% Збір = 6,00%

Б: ПДВ = 15,50% Збір = 5,00%

В: ПДВ = 10,00% Збір = 4,00%

Г: ПДВ = 6,50% Збір = 3,00%

Д: без ПДВ Збір = 2,00%

Запис №2 від 18.03.2015 9:45

ПРОМІЖНІ ПІДСУМКИ

З Z-звіту №2 19.03.2015 9:50

По Z-звіт №2 19.03.2015 9:50

Сума продажів А:	126,00
ПДВ А:	20,00
Збір А	6,00
Сума продажів Б:	20,00
ПДВ Б:	2,57
Збір Б	0,83
Сума продажів В:	100,00
ПДВ В:	8,77
Збір В	3,51
Сума продажів Г:	10,00
ПДВ Г:	0,59

- форма оподаткування

Зміна оподаткування:

- значення податкових ставок групи А

- значення податкових ставок групи Б

- значення податкових ставок групи В

- значення податкових ставок групи Г

Познач. податк. групи без оподаткування

Номер запису податкових ставок, дата

занесення податкових ставок до ФП

Обчислення проміжних підсумків при зміні оподаткування

Номер і дата першого Z-звіту

Номер і дата останнього Z-звіту

Збір Г	0,27	
Сума продажів Д:	100,00	
Збір Д	1,96	
Сума продажів	356,00	
Чеків продажу	1	Кількість чеків продажів товарів, послуг

Сума виплат А:	10,00	
ПДВ А:	1,59	
Збір А	0,48	
Сума виплат Б:	10,00	
ПДВ Б:	1,29	
Збір Б	0,41	
Сума виплат В:	12,10	
ПДВ В:	1,06	
Збір В	0,42	
Сума виплат Г:	42,25	
ПДВ Г:	2,51	
Збір Г	1,16	
Сума виплат Д:	30,00	
Збір Д	0,59	
Сума виплат	104,35	
Чеків виплат	1	Кількість чеків виплат товарів, послуг

ФОРМА ОПОДАТКУВАННЯ:		
ПДВ та збір включені в ціну		
ПДВ нараховується на збір		
=====		
ПОДАТКОВІ СТАВКИ		
А: ПДВ = 20,00%	Збір = 6,00%	- значення податкових ставок групи А
Б: ПДВ = 15,50%	Збір = 5,00%	- значення податкових ставок групи Б
В: ПДВ = 10,00%	Збір = 4,00%	- значення податкових ставок групи В
Г: ПДВ = 6,50%	Збір = 3,00%	- значення податкових ставок групи Г
Д: без ПДВ	Збір = 2,00%	Познач. податк. групи без оподаткування
Запис №3	від 19.03.2015 9:59	Номер запису податкових ставок, дата занесення податкових ставок до ФП

ПРОМІЖНІ ПІДСУМКИ		
З Z-звіту № 3	19.03.2015 10:05	Обчисл. проміжних підсумків при зміні податк. ставок або форми оподаткування
По Z-звіт № 3	19.03.2015 10:05	Номер і дата першого Z-звіту
.....		
Сума продажів А:	10,00	Номер і дата останнього Z-звіту

ПДВ А:	1,67
Збір А	0,47
Сума продажів Б:	10,00
ПДВ Б:	1,34
Збір Б	0,41
Сума продажів В:	12,10
ПДВ В:	1,10
Збір В	0,42
Сума продажів Г:	42,25
ПДВ Г:	2,58
Збір Г	1,16
Сума продажів Д:	15,00
Збір Д	0,29
Сума продажів	89,35
Чеків продажу	1

Кількість чеків продажів товарів, послуг

Сума виплат А:	9,50
ПДВ А:	1,58
Збір А	0,45
Сума виплат Б:	10,00
ПДВ Б:	1,34
Збір Б	0,41
Сума виплат В:	12,10
ПДВ В:	1,10
Збір В	0,42
Сума виплат Г:	42,25
ПДВ Г:	2,58
Збір Г	1,16
Сума виплат Д:	15,00
Збір Д	0,29
Сума виплат	88,85
Чеків виплат	1

Кількість чеків виплат товарів, послуг

ФОРМА ОПОДАТКУВАННЯ:

ПДВ не включено в ціну

=====

ПОДАТКОВІ СТАВКИ

- А: ПДВ = 20,00%
- Б: ПДВ = 15,50%
- В: ПДВ = 10,00%
- Г: ПДВ = 6,50%

Зміна оподаткування:

- значення податкових ставок групи А
- значення податкових ставок групи Б
- значення податкових ставок групи В
- значення податкових ставок групи Г

Д:	без ПДВ		
Запис №4	від	19.03.2015	10:59

ПРОМІЖНІ ПІДСУМКИ			
3 Z-звіту	№ 4	19.03.2015	10:06
По Z-звіт	№ 4	19.03.2015	10:06
.			
Сума продажів А:			12,00
ПДВ А:			2,00
Сума продажів Б:			11,55
ПДВ Б:			1,55
Сума продажів В:			13,31
ПДВ В:			1,21
Сума продажів Г:			45,00
ПДВ Г:			2,75
Сума продажів Д:			15,00
Сума продажів			96,86
Чеків продажу			1
=====			
ПІДСУМКИ ЗВІТУ			
.			
Сума продажів А:			195,50
ПДВ А:			31,59
Збір А:			6,47
Сума продажів Б:			61,55
ПДВ Б:			8,14
Збір Б:			1,24
Сума продажів В:			137,51
ПДВ В:			12,18
Збір В:			3,93
Сума продажів Г:			139,50
ПДВ Г:			8,50
Збір Г:			1,43
Сума продажів Д:			144,85
Чеків продажів			5
Сума продажів			678,91
.			
Сума виплат А:			38,50
ПДВ А:			6,34
Збір А:			0,93

Познач. податк. групи без оподаткування
 Номер запису податкових ставок, дата занесення податкових ставок до ФП
 Обчислення проміжних підсумків при зміні оподаткування
 Номер і дата першого Z-звіту
 Номер і дата останнього Z-звіту

Кількість чеків продажів товарів, послуг

Сума виплат Б:	40,00
ПДВ Б:	5,31
Збір Б:	0,82
Сума виплат В:	66,45
ПДВ В:	6,00
Збір В:	0,84
Сума виплат Г:	99,50
ПДВ Г:	6,01
Збір Г:	2,32
Сума виплат Д:	70,00
Чеків виплат	3
Сума виплат	314,45

=====

Аварійні обнуління
ВІДСУТНІ

19.03.2015 10:06
ФН 1010101010 ЗН МТ80060001
НЕФІСКАЛЬНИЙ ЧЕК **IKC**

Дата та час проведення звіту
Фіскальний та заводський номери ЕККА
Ознака нефіскального чека та логотип
виробника

6 ТЕХНІЧНЕ ОБСЛУГОВУВАННЯ

Для апарата встановлено такі види технічного обслуговування (далі ТО):

- щоденне технічне обслуговування (далі **ТО-Е**);
- щомісячне технічне обслуговування (далі **ТО-М**).

ТО-Е проводить касир **до** початку роботи. **ТО-Е** – це такі роботи:

- перевірка на відсутність пошкоджень засобів контролю на корпусі апарата;
- проведення зовнішнього огляду цілісності корпусу апарата,
- видалення пилу, бруду, будь-яких сторонніх предметів, що заважають роботі апарата;
- перевірка надійності підключення апарата до мережевого адаптера та електромережі 220 В.

ТО-М проводить спеціаліст сервісного центру. **ТО-М** – це роботи, які проводять **без розпломбування** апарата:

- перевірка зовнішнього вигляду апарата на наявність засобів контролю на корпусі;
- перевірка цілісності з'єднувачів на корпусі;
- перевірка цілісності ножа для відриву чека;
- очищення принтера від бруду, частинок паперу чекової стрічки;
- перевірка правильності функціонування апарату за контрольними тестами;
- уведення дати наступного технічного обслуговування.

Виконання всіх видів ТО є обов'язковим для користувачів апарата і для спеціалістів сервісних центрів. Технічне обслуговування не входить у гарантійні зобов'язання, що надаються виробником. Підприємство-виробник забезпечує ЦСО конструкторською, програмною, експлуатаційною і ремонтною документацією, інструкцією з перевірки програмного забезпечення, а також повідомляє ЦСО про внесення змін до конструкції та документації апарата та забезпечує ЦСО документацією щодо внесених змін.

УВАГА! Документація, яку надає підприємство-виробник у ЦСО, є предметом комерційної таємниці і **не підлягає** розповсюдженню. Право розповсюдження технічної документації на апарат має лише підприємство-виробник ТОВ "ІКС-ТЕХНО". Порядок вилучення з експлуатації, розпломбування, пломбування після ремонту та уведення в експлуатацію після ремонту – згідно чинного законодавства. Ремонт фіскального блока виконує **лише** підприємство-виробник.

7 ПОРЯДОК ПЕРЕВІРКИ РЕЄСТРАТОРА НА ВІДПОВІДНІСТЬ КОНСТРУКТОРСЬКО-ТЕХНОЛОГІЧНІЙ ТА ПРОГРАМНІЙ ДОКУМЕНТАЦІЇ ВИРОБНИКА

Перевірка реєстратора, що перебуває в експлуатації, на відповідність конструкторсько-технологічній та програмній документації виробника проводиться фахівцями ЦСО.

При цьому перевіряються:

- відповідність наявної версії внутрішнього програмного забезпечення реєстратора його версії за паспортом (за допомогою ІНФОРМАЦІЯ->ВЕРСІЯ ПЗ);
- відповідність заводського номера реєстратора його номеру за паспортом (за допомогою ІНФОРМАЦІЯ->ЗАВОДСЬКИЙ НОМЕР);
- відповідність конструкції реєстратора його складальному кресленню (ІКС3.021.136СБ);
- відповідність типу мережевого адаптера реєстратора його типу за паспортом;
- відповідність пломбування реєстратора його пломбуванню за паспортом.

УВАГА! У випадках виявлення невідповідностей необхідно зробити запит до ТОВ “ІКС-ТЕХНО” про внесення змін у документацію. Верифікація програмного забезпечення апарата проводиться відповідно до ІКС3.021.136ТО.

УВАГА! При виявленні невідповідностей необхідно передати ЕККА виробнику для проведення ремонту фіскального блока.

Додатки**Список команд**

Код команди	Команда	Користувачі	Примітка
0	Скасування реєстрації користувача		
1...8	Реєстрування касира №1...№8		1)2)3)4)5)7)
9	Реєстрування адміністратора		1)2)3)7)
10	Реєстрування податкового інспектора		1)2)6)8)
11	Реєстрування техніка		1)
100	Доступ до меню «ІНФОРМАЦІЯ»	будь-хто чи без реєстрації	
200	Доступ до меню «КОНФІГУРУВАННЯ»	адміністратор або технік	1)10)
300	Доступ до меню «ПАРОЛІ»	адміністратор або технік	1)10)
400...499	Команди касового сервера		
500	Доступ до меню «ПОТОЧНІ ЗВІТИ»	адміністратор або касири	1)2)3)4)7)10)
600	Доступ до меню «АДМІНІСТРАТОР-> ПРОГРАМУВАННЯ»	адміністратор	1)2)3)
700	Доступ до меню «ЗВІТИ ФІСКАЛЬНОЇ ПАМ'ЯТІ»	адміністратор або технік	1)6)
800	Доступ до меню «ТЕХНІК-> ПРОГРАМУВАННЯ»	технік	1)2)3)4)
900	Відкриття меню «ТЕСТУВАННЯ»	адміністратор або технік	1)
1000	Вихідний контроль	будь-хто чи без реєстрації	9)

1) Команда заборонена у режимі блокування.
2) Команда заборонена у сервісному режимі.
3) Команда заборонена в разі помилки годинника, денного звіту, пам'яті даних, фіскальної пам'яті або журналу.
4) Команда заборонена у разі заповнення ФП та при перевищенні допустимої кількості аварійних обнулень.
5) Команда заборонена в разі помилки бази товарів та при забороні реєстрації касира.
6) Команда заборонена у нефіскальному режимі.
7) Команда заборонена у фіскальному режимі в разі відсутності персоналізації.
8)) Команда заборонена в разі помилки фіскальної пам'яті.
9)) Команда заборонена у фіскальному режимі, в разі помилки годинника, фіскальної пам'яті або журналу та якщо база товарів не порожня.
10) Вид меню визначається реєстрацією користувача.

Відповідність клавіш USB-клавіатури клавішам /функціям ЕККА

Клавіша USB-клавіатури	Клавіша/функція ЕККА
ESC	Клавіша [◀]
F1	Клавіша [▶]
F2	Клавіша [⓪]
F3	Клавіша [ñ]
F4	Клавіша [⓪]
F5	Клавіша [КТ]
F6	Клавіша [Ц НА]
F7	Функція уведення коментарю
F8	Клавіша [ПС]
F9	Клавіша [ОПЛ]
F10	Клавіша [КРТ]
F12	Клавіша [КАЛК]
PrintScreen	Клавіша [ПЧС]
ScroolLock	Клавіша [ВГС]
Pause/Break	Клавіша [С]
⓪	Клавіша [⓪]
ñ	Клавіша [ñ]
⓪	Клавіша [⓪]
ı	Клавіша [ı]
Home	В режимі уведення функція переміщення курсору в кінець або на початок рядка
BackSpace	Видалення символу перед курсором
Delete	Видалення символу в позиції курсору
Enter	В режимі реєстрації касових операцій - клавіша [КТ], в режимі уведення - клавіша [▶], в калькуляторі – функція «Округлення»
Enter на додатковому полі	В режимі реєстрації касових операцій – клавіша [ПС], в калькуляторі – функція «Дорівнює»
*	В режимі реєстрації касових операцій – уведення кількості, в калькуляторі – операція «Множення»
/	В режимі реєстрації касових операцій – уведення ціни, в калькуляторі – операція «Ділення»
+	Клавіша [+]
-	Клавіша [-]
%	Клавіша [%]
Цифри основного і додаткового полів	Відповідна цифрова клавіша в режимі уведення чисел
.	Клавіша [.]
Символьні і цифрові клавіші	Уведення символів і цифр в режимі уведення тексту

Коди символів

032	!	"	#	\$	%	&	'	()	*	+	,	-	.	/
033	1	2	3	4	5	6	7	8	9	:	;	<	=	>	?
048	049	050	051	052	053	054	055	056	057	058	059	060	061	062	063
@	A	B	C	D	E	F	G	H	I	J	K	L	M	N	O
064	065	066	067	068	069	070	071	072	073	074	075	076	077	078	079
P	Q	R	S	T	U	V	W	X	Y	Z	[\]	^	_
080	081	082	083	084	085	086	087	088	089	090	091	092	093	094	095
	a	b	c	d	e	f	g	h	i	j	k	l	m	n	o
096	097	098	099	100	101	102	103	104	105	106	107	108	109	110	111
p	q	r	s	t	u	v	w	x	y	z	{		}	~	
112	113	114	115	116	117	118	119	120	121	122	123	124	125	126	
128	129	130	131	132	133	134	135	136	137	138	139	140	141	142	143
144	145	146	147	148	149	150	151	152	153	154	155	156	157	158	159
160	161	162	163	164	Г	165	166	167	Е	Є	«	171	172	173	174
	168	169	170	175	І	176	177	178	179	180	181	182	183	184	185
°	±	І	і	г	181	182	183	184	№	є	»	188	189	190	191
176	177	178	179	180	181	182	183	184	185	186	187	188	189	190	191
A	B	B	Г	Д	Е	Ж	З	И	И	К	Л	М	Н	О	П
192	193	194	195	196	197	198	199	200	201	202	203	204	205	206	207
P	C	T	У	Ф	Х	Ц	Ч	Ш	Щ	Ъ	Ы	Ь	Э	Ю	Я
208	209	210	211	212	213	214	215	216	217	218	219	220	221	222	223
a	b	B	Г	Д	Е	Ж	З	И	Й	К	Л	М	Н	О	П
224	225	226	227	228	229	230	231	232	233	234	235	236	237	238	239
p	c	t	у	ф	х	ц	ч	ш	щ	ъ	ы	ь	э	ю	я
240	241	242	243	244	245	246	247	248	249	250	251	252	253	254	255

Примітка. Символи з кодами 128...164, 166, 167, 169, 172...174, 181, 182, 188...190 не використовуються. Символ з кодом 127 використовується для вибору наступного символу широкого шрифту.

Коди клавіш

Клавіша	Код	Символ	Клавіша	Код	Символ	Клавіша	Код	Символ
[0]	0x30	'0'	[.]	0x2	'.'	[ı]	0x94	
[1]	0x31	'1'	[x]	0x2a	'x'	[ö]	0x96	
[2]	0x32	'2'	[%]	0x25	'%'	[ñ]	0x98	
[3]	0x33	'3'	[-]	0x2d	'-'	[ò]	0x92	
[4]	0x34	'4'	[+]	0x2b	'+'	[◀]	0x1b	
[5]	0x35	'5'	[ПС]	0x3d	'='	[▶]	0x8b	
[6]	0x36	'6'	[ЦІНА]	0xa6				
[7]	0x37	'7'	[КТ]	0x0d				
[8]	0x38	'8'	[ОПЛ]	0xa9				
[9]	0x39	'9'	[КРТ]	0xaa				

Повідомлення про помилкові ситуації

Код	Опис
1	Помилка ініціалізації взаємодії з М4
2	Реєстраційна інформація змінилася
3	Збіг нумерації пакетів
4	Дані від М4 некоректні
16	Проблема з живленням
32	Помилка ініціалізації КСЕФ
33	Дані для запису в КСЕФ від М4 некоректні
34	Помилка створення пакета персоналізації
35	Помилка запису службової області КСЕФ
36	Носій КСЕФ заповнено
37	КСЕФ ушкоджена
38	Помилка при перевірці підпису КСЕФ
64	Помилка ініціалізації SAM-Модуля
65	SAM-модуль несправний
66	SAM-модуль замінено
96	Неприпустимий код еквайєра

Підприємство-виробник:
ТОВ «ІКС-ТЕХНО»
04136, Україна, м. Київ, вул. Маршала Гречка, 7.
Тел./факс: (044) 502-03-24, 502-03-25
E-MAIL: info@ics-tech.kiev.ua
www.ics-tech.kiev.ua

Підприємство-генеральний постачальник:
ЗАТ «ІКС-МАРКЕТ»
E-MAIL: ekka@market.kiev.ua
www.ics-market.com.ua